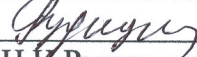



Краснодарский край, Красноармейский район,
станция Старонижестеблиевская
Муниципальное бюджетное общеобразовательное учреждение
средняя общеобразовательная школа № 55

РАССМОТРЕНО
на заседании МО учителей
начальных классов




Н.И.Рудницкая
Протокол №1
от «28» августа 2023 г.

СОГЛАСОВАНО
заместитель директора по
УВР



Е.А. Тищенко
Протокол №1
от «29» августа 2023 г.

УТВЕРЖДЕНО



М.В. Корниенко
Протокол №1
от «30» августа 2023 г.



РАБОЧАЯ ПРОГРАММА

по литературному чтению

Уровень образования: начальное общее образование

Класс: 3-4

Количество часов: 272 часа , 4 часа в неделю

Учителя:

Денисенко Людмила Николаевна - учитель начальных классов МБОУ СОШ №55,
Гирька Наталья Леонидовна - учитель начальных классов МБОУ СОШ №55,
Рудницкая Наталья Ивановна - учитель начальных классов МБОУ СОШ №55,
Солодкая Татьяна Алексеевна - учитель начальных классов МБОУ СОШ №55.

Программа разработана в соответствии с ФГОС НОО, ФОП НОО, и с учетом примерной рабочей программы предметной линии учебников «Литературное чтение» авторов Л.Ф. Климановой, М.В. Бойкиной М.: «Просвещение», 2021 год;
с учетом УМК «Школа России», Л.Ф. Климанова, М.В. Бойкина. «Литературное чтение »1-4 классы в двух частях, М.: «Просвещение», 2022 год

Пояснительная записка

Программа разработана в соответствии с ФГОС НОО, ФООП НОО, и с учетом примерной рабочей программы предметной линии учебников «Литературное чтение» авторов Л.Ф. Климановой, М.В. Бойкиной М.: «Просвещение», 2021 год; с учетом УМК «Школа России», Л.Ф. Климанова, М.В. Бойкина. «Литературное чтение» 1-4 классы в двух частях, М.: «Просвещение», 2022 год

Место предмета в учебном плане

Курс «Литературное чтение» рассчитан на 272ч. В 3-4 классах по 136 ч (4 ч в неделю, 34 учебные недели в каждом классе).

Планируемые результаты освоения учебного предмета, курса

Личностные результаты:

- Формирование чувства гордости за свою Родину, ее историю, российский народ, за становление гуманистических и демократических ценностных ориентаций многонационального российского общества;
- формирование средствами литературных произведений целостный взгляд на мир в единстве и разнообразии природы, народов, культур и религий;
- воспитание художественно-эстетический вкус, эстетические потребности, ценности и чувства на основе опыта слушания и заучивания наизусть произведений художественной литературы;
- развитие эстетических чувств, доброжелательности и эмоционально-нравственной отзывчивости, понимания и сопереживания чувствам других людей;
- формирование уважительного отношения к иному мнению, истории и культуре других народов, вырабатывать умение терпимо относиться к людям иной национальной принадлежности;
- принятие и освоение социальной роли обучающегося, развитие мотивов учебной деятельности и формирование личностного смысла учения;
- развитие самостоятельности и личной ответственности за свои поступки на основе представлений о нравственных нормах общения;
- развитие навыков сотрудничества со взрослыми и сверстниками в разных социальных ситуациях; умения избегать конфликтов и находить выходы из спорных ситуаций, сравнивать поступки героев литературных произведений со своими собственными поступками, осмысливать поступки героев;
- наличие мотивации к творческому труду и бережному отношению к материальным и духовным ценностям, установки на безопасный, здоровый образ жизни.

Метапредметные результаты:

В результате освоения курса «Литературное чтение» учащиеся получат возможность:

- овладеть способностью принимать и сохранять цели и задачи учебной деятельности, поиска средств её осуществления;

- освоят способы решения проблем творческого и поискового характера;
- сформируют умения планировать, контролировать и оценивать учебные действия в соответствии с поставленной задачей и условиями её реализации, определять наиболее эффективные способы достижения результата;
- сформируют умения понимать причины успеха/неуспеха учебной деятельности и способности конструктивно действовать даже в ситуациях неуспеха;
- использовать знаково-символические средства представления информации о книгах;
- активно использовать речевые средства для решения коммуникативных познавательных задач;
- использовать различные способы поиска учебной информации в справочниках, словарях, энциклопедиях и интерпретации информации в соответствии с коммуникативными и познавательными задачами;
- овладеть навыками смыслового чтения текстов в соответствии с целями и задачами, осознанного построения речевого высказывания в соответствии с задачами коммуникации и составления текстов в устной и письменной формах;
- овладеть логическими действиями сравнения, анализа, синтеза, обобщения, классификации по родовидовым признакам, установления причинно-следственных связей, построения рассуждений;
- слушать собеседника и вести диалог, признавать различные точки зрения и право каждого иметь и излагать своё мнение и аргументировать свою точку зрения и оценку событий;
- договариваться о распределении ролей в совместной деятельности, осуществлять взаимный контроль в совместной деятельности, общей цели и путей её достижения, осмысливать собственное поведение и поведение окружающих;
- конструктивно разрешать конфликты посредством учета интересов сторон и сотрудничества.

Предметные результаты:

Учащиеся научатся:

- понимать литературу как явление национальной и мировой культуры, средства сохранения и передачи нравственных ценностей и традиций;
- осознавать значимость чтения для личного развития; формировать представления о Родине и её людях, окружающем мире, культуре, первоначальных этических представлений, понятий о добре и зле, дружбе, честности; формированию потребности в систематическом чтении;
- достигать необходимого для продолжения образования уровня читательской компетентности, общего речевого развития, т. е. овладение чтением вслух и про себя, элементарными приёмами анализа художественных, научно-познавательных и учебных текстов с использованием литературоведческих понятий;

Учащиеся получают возможность научиться:

- использовать разные виды чтения (изучающее (смысловое), выборочное, поисковое); осознанно воспринимать и оценивать содержание и

специфику различных текстов, участвовать в их обсуждении, давать и обосновывать нравственную оценку поступков героев;

- самостоятельно выбирать интересующую литературу, пользоваться справочными источниками для понимания и получения дополнительной информации, составляя самостоятельно краткую аннотацию;

- использовать простейшие виды анализа различных текстов: устанавливать причинно-следственные связи и определять главную мысль произведения, делить текст на части, озаглавливать их, составлять простой план, находить средства выразительности, пересказывать произведение;

- работать с разными видами текстов, находить характерные особенности научно-познавательных, учебных и художественных произведений. На практическом уровне овладеть некоторыми видами письменной речи (повествование - создание текста по аналогии, рассуждение — письменный ответ на вопрос, описание — характеристика героев; умение написать отзыв на прочитанное произведение)

- развивать художественно-творческие способности, умения создавать собственный текст на основе художественного произведения, репродукции картин художников, иллюстраций, на основе личного опыта.

Содержание предмета

Виды речевой и читательской деятельности.

Умение слушать (аудирование).

Восприятие на слух звучащей речи (высказывание собеседника, слушание различных текстов). Адекватное понимание содержания звучащей речи, умение отвечать на вопросы по содержанию прослушанного произведения, определение последовательности событий, осознание цели речевого высказывания, умение задавать вопросы по прослушанному учебному, научно-познавательному и художественному произведениям.

Развитие умения наблюдать за выразительностью речи, за особенностью авторского стиля.

Чтение.

Чтение вслух. Ориентация на развитие речевой культуры учащихся и формирование у них коммуникативно-речевых умений и навыков.

Постепенный переход от слогового к плавному, осмысленному, правильному чтению целыми словами вслух. Темп чтения, позволяющий осознать текст. Постепенное увеличение скорости чтения. Соблюдение орфоэпических и интонационных норм чтения. Чтение предложений с интонационным выделением знаков препинания. Понимание смысловых особенностей разных по виду и типу текстов, передача их с помощью интонирования. Развитие поэтического слуха. Воспитание эстетической отзывчивости на произведение. Умение самостоятельно подготовиться к выразительному чтению небольшого текста (выбрать тон и темп чтения, определить логические ударения и паузы).

Развитие умения переходить от чтения вслух к чтению про себя.

Чтение про себя. Осознание смысла произведения при чтении про себя (доступных по объёму и жанру произведений). Определение вида чтения (изучающее, ознакомительное, выборочное), умение находить в тексте необходимую информацию, понимание её особенностей.

Работа с разными видами текста.

Общее представление о разных видах текста: художественном, учебном, научно-популярном — и их сравнение. Определение целей создания этих видов текста. Умение ориентироваться в нравственном содержании художественных произведений, осознавать сущность поведения героев.

Практическое освоение умения отличать текст от набора предложений. Прогнозирование содержания книги по её названию и оформлению.

Самостоятельное определение темы и главной мысли произведения по вопросам и самостоятельное деление текста на смысловые части, их озаглавливание. Умение работать с разными видами информации.

Участие в коллективном обсуждении: умение отвечать на вопросы, выступать по теме, слушать выступления товарищей, дополнять ответы по ходу беседы, используя текст. Привлечение справочных и иллюстративно-изобразительных материалов.

Библиографическая культура.

Книга как особый вид искусства. Книга как источник необходимых знаний. Общее представление о первых книгах на Руси и начало книгопечатания. Книга учебная, художественная, справочная. Элементы книги: содержание или оглавление, титульный лист, аннотации иллюстрации.

Умение самостоятельно составить аннотацию.

Виды информации в книге: научная, художественная (с опорой на внешние показатели книги, её справочно-иллюстративный материал)

Типы книг (изданий): книга-произведение, книга-сборник, собранные сочинения, периодическая печать, справочные издания (справочники, словари, энциклопедии).

Самостоятельный выбор книг на основе рекомендательного списка, алфавитного и тематического каталога. Самостоятельное пользование соответствующими возрасту словарями и другой справочной литературой.

Работа с текстом художественного произведения.

Определение особенностей художественного текста: своеобразие- им разительных средств языка (с помощью учителя). Понимание заглавия произведения, его адекватное соотношение с содержанием.

Понимание нравственно-эстетического содержания прочитанного произведения, осознание мотивации поведения героев, анализ поступков героев с точки зрения норм морали. Осознание понятия «Родина» представления о проявлении любви к Родине в литературе разных народов (на примере народов России). Схожесть тем и героев в фольклоре разных народов. Самостоятельное воспроизведение текста с использованием выразительных средств языка (синонимов, антонимов, сравнений, эпитетов) последовательное воспроизведение

эпизодов с использованием специфической для данного произведения лексики (по вопросам учителя), рассказ по иллюстрациям, пересказ.

Характеристика героя произведения с использованием художественно-выразительных средств данного текста. Нахождение в тексте слов и выражений, характеризующих героя и события. Анализ (с помощью учителя) поступка персонажа и его мотивов. Сопоставление поступков героев по аналогии или по контрасту. Характеристика героя произведения: портрет, характер, выраженные через поступки и речь. Выяснение авторского отношения к герою на основе анализа текста, авторских помет, имён героев.

Освоение разных видов пересказа художественного текста: подробный, выборочный и краткий (передача основных мыслей).

Подробный пересказ текста (деление текста на части, определение главной мысли каждой части и всего текста, озаглавливание каждой части и всего текста): определение главной мысли фрагмента, выделение опорных или ключевых слов, озаглавливание; план (в виде назывных предложений из текста, в виде вопросов, в виде самостоятельно сформулированных высказываний) и на его основе подробный пересказ всего текста.

Самостоятельный выборочный пересказ по заданному фрагменту: характеристика героя произведения (выбор слов, выражений в тексте, позволяющих составить рассказ о герое), описание места действия (выбор слов, выражений в тексте, позволяющих составить данное описание на основе текста). Развитие наблюдательности при чтении поэтических текстов. Развитие умения предвосхищать (предвидеть) ход развития сюжета, последовательности событий.

Работа с научно-популярным, учебным и другими текстами

Понимание заглавия произведения, соотношение с его содержанием. Определение особенностей учебного и научно-популярного текстов. Знакомство с простейшими приемами анализа различных видов текста: установление причинно-следственных связей, определение главной мысли текста. Деление текста на части. Определение микротема. Ключевые или опорные слова. Воспроизведение текста с опорой на ключевые слова, модель, схему. Подробный пересказ текста. Краткий пересказ текста (выделение главного в содержании текста). Умение работать с учебными заданиями, обобщающими вопросами и справочным материалом.

Умение говорить (культура речевого общения).

Осознание диалога как вида речи. Особенности диалогического общения: умение понимать вопросы, отвечать на них и самостоятельно задавать вопросы по тексту; внимательно выслушивать, не перебивая, собеседника и в вежливой форме высказывать свою точку зрения по обсуждаемому произведению (художественному, учебному, научно-познавательному). Умение проявлять доброжелательность к собеседнику. Доказательство собственной точки зрения с опорой на текст или личный опыт. Использование норм речевого этикета в процессе общения.

Работа со словом (распознавать прямое и переносное значение слов, их многозначность), целенаправленное пополнение активного словарного запаса. Работа со словарями.

Умение построить монологическое речевое высказывание небольшого объёма с опорой на авторский текст, по предложенной теме или в форме ответа на вопрос.

Формирование грамматически правильной речи, эмоциональной выразительности и содержательности. Отражение основной мысли текста в высказывании. Передача содержания прочитанного или прослушанного с учётом специфики научно-популярного, учебного и художественного текстов. Передача впечатлений в рассказе (описание, рассуждение, повествование). Самостоятельное построение плана собственного высказывания. Отбор и использование выразительных средств (синонимы, антонимы, сравнения) с учётом особенностей монологического высказывания.

Устное сочинение как продолжение прочитанного произведения, отдельных его сюжетных линий, короткий рассказ по рисункам либо на заданную тему.

Письмо (культура письменной речи)

Нормы письменной речи: соответствие содержания заголовку (отражение темы, места действия, характеров героев), использование в письменной речи выразительных средств языка (синонимы, антонимы, сравнения) в мини-сочинениях (повествование, описание, рассуждение), рассказ на заданную тему, отзыв о прочитанной книге.

КРУГ ДЕТСКОГО ЧТЕНИЯ

Знакомство с культурно-историческим наследием России, с общечеловеческими ценностями.

Произведения устного народного творчества разных народов (малые фольклорные жанры, народные сказки о животных, бытовые и волшебные сказки народов России и зарубежных стран). Знакомство с поэзией А. С. Пушкина, М. Ю. Лермонтова, прозой Л. Н. Толстого, А. П. Чехова и других классиков отечественной литературы XIX—XX вв., классиков детской литературы, произведениями современной отечественной (с учётом многонационального характера России) и зарубежной литературы, доступными для восприятия младших школьников. Тематика чтения обогащена введением в круг чтения младших школьников мифов Древней Греции, житийной литературы и произведений о защитниках и подвижниках Отечества.

Книги разных видов: художественная, историческая, приключенческая, фантастическая, научно-популярная, справочно-энциклопедические, детские периодические издания.

Основные темы детского чтения: фольклор разных народов, произведения о Родине, природе, детях, братьях наших меньших, добре, дружбе, честности, юмористические произведения.

ЛИТЕРАТУРОВЕДЧЕСКАЯ ПРОПЕДЕВТИКА (ПРАКТИЧЕСКОЕ ОСВОЕНИЕ)

Нахождение в тексте художественного произведения (с помощью учителя) средств художественной выразительности: синонимов, антонимов, эпитетов, сравнений, метафор и осмысление их значения.

Первоначальная ориентировка в литературных понятиях: художественное произведение, искусство слова, автор (рассказчик), сюжет (последовательность событий), тема.

Герой произведения: его портрет, речь, поступки, мысли, отношение автора к герою.

Общее представление об особенностях построения разных видов рассказывания: повествования (рассказ), описания (пейзаж, портрет, интерьер), рассуждения (монолог героя, диалог героев).

Сравнение прозаической и стихотворной речи (узнавание, различение), выделение особенностей стихотворного произведения (ритм, рифма).

Фольклорные и авторские художественные произведения (их различие).

Жанровое разнообразие произведений. Малые фольклорные формы (колыбельные песни, потешки, пословицы, поговорки, загадки): узнавание, различение, определение основного смысла. Сказки о животных, бытовые, волшебные. Художественные

особенности сказок: лексика, построение (композиция). Литературная (авторская) сказка.

Рассказ, стихотворение, басня: общее представление о жанре, наблюдение за особенностями построения и выразительными средствами.

ТВОРЧЕСКАЯ ДЕЯТЕЛЬНОСТЬ ОБУЧАЮЩИХСЯ (НА ОСНОВЕ ЛИТЕРАТУРНЫХ ПРОИЗВЕДЕНИЙ)

Интерпретация текста литературного произведения в творческой деятельности учащихся: чтение по ролям, инсценирование, драматизация, устное словесное рисование, знакомство

с различными способами работы с деформированным текстом и использование их (установление причинно-следственных связей, последовательности событий, изложение с элементами сочинения, создание собственного текста на основе художественного произведения (текст по аналогии), репродукций картин художников, по серии иллюстраций к произведению или на основе личного опыта). Развитие умения различать состояние природы в различные времена года, настроение людей, оформлять свои впечатления в устной или письменной речи. Сравнить свои тексты с художественными текстами-описаниями, находить литературные произведения, созвучные своему эмоциональному настрою, объяснять свой выбор.

Ниже представлено тематическое планирование по учебникам «Литературное чтение» (авторы: Л. Ф. Климанова, В. Г. Горецкий, М. В. Голованова, Л. А. Виноградская, М. В. Бойкина).

Разделы программы, указанные в содержании учебного предмета.

| | | Количество часов |
|--|--|------------------|
| | | |

| № | Разделы, темы. | Автор. прогр | Рабоч. прогр. | 3 КЛАСС | | 4 КЛАСС | |
|-----|---------------------------------------|--------------|---------------|------------|------------|------------|---------------|
| | | | | Авт. прогр | Раб. прогр | Авт. прогр | Рабоч. прогр. |
| 1. | Вводный урок | 2 | 2 | 1 | 1 | 1 | 1 |
| 2. | Летописи, былины, жития. | 13 | 13 | | | 13 | 13 |
| 3. | Чудесный мир классики | 23 | 23 | | | 23 | 23 |
| 4. | Устное народное творчество. | 17 | 17 | 17 | 17 | | |
| 5. | Поэтическая тетрадь | 12 | 12 | | | 12 | 12 |
| 6. | Поэтическая тетрадь 1 | 7 | 7 | 7 | 7 | | |
| 7. | Великие русские писатели. | 23 | 23 | 23 | 23 | | |
| 8. | Литературные сказки. | 27 | 27 | 12 | 12 | 15 | 15 |
| 9. | Делу время – потехе час. | 12 | 12 | | | 12 | 12 |
| 10. | Страна детства | 15 | 15 | | | 15 | 15 |
| 11. | Были – небылицы. | 14 | 14 | 14 | 14 | | |
| 12. | Родина. | 9 | 9 | | | 9 | 9 |
| 13. | Страна Фантазия. | 10 | 10 | | | 10 | 10 |
| 14. | Природа и мы. | 16 | 16 | | | 16 | 16 |
| 15. | Поэтическая тетрадь | 8 | 8 | 8 | 8 | | |
| 16. | Люби живое. | 19 | 19 | 19 | 19 | | |
| 17. | Поэтическая тетрадь | 8 | 8 | 8 | 8 | | |
| 18. | Собирай по ягодке – наберешь кузовок. | 17 | 17 | 17 | 17 | | |
| 19. | Зарубежная литература. | 20 | 20 | 10 | 10 | 10 | 10 |
| | Итого: | | | 136 | 136 | 136 | 119 |

Тематическое планирование с указанием количества часов.

| Класс – 3 класс (136ч.) | | | | |
|-----------------------------------|--------------|--|--------------|--|
| Раздел | Кол-во часов | Темы | Кол-во часов | Основные виды деятельности обучающихся (на уровне универсальных учебных действий) |
| Вводный урок | 1 | Знакомство с учебником по литературному чтению. Система условных обозначений. Содержание учебника. Словарь Оценка достижений | 1 | <p>Ориентироваться в учебнике по литературному чтению.</p> <p>Знать и применять систему условных обозначений при выполнении заданий.</p> <p>Находить нужную главу и нужное произведение в содержании учебника.</p> <p>Предполагать на основе названия содержание главы.</p> <p>Пользоваться словарём в конце учебника.</p> <p>читать текст про себя, отвечать на вопросы.</p> <p>Находить необходимую информацию в книге.</p> <p>Обобщать полученную информацию по истории создания книги.</p> <p>Осмыслить значение книги.</p> <p>Находить книгу в школьной библиотеке, пользуясь тематическим каталогом.</p> |
| Устное народное творчество | 17 | Знакомство с названием раздела. Прогнозирование содержания раздела. Русские народные песни. Обращение к силам природы. Лирические народные песни. Шуточные народные песни. Докучные сказки. Сочинение докучных сказок. Произведения прикладного искусства: гжельская и хохломская посуда, дымковская и богородская игрушка. Русские народные сказки «Сестрица Алёнушка и братец Иванушка», «Иван-царевич и серый волк», «Сивка-бурка». Особенности | 17 | <p>Прогнозировать содержание раздела.</p> <p>Планировать работу на уроке.</p> <p>Различать виды устного народного творчества: малые и большие жанры.</p> <p>Воспроизводить наизусть текст русских народных песен.</p> <p>Отличать докучные сказки от других видов сказок,</p> <p>Называть виды прикладного искусства. Читать текст целыми словами без ошибок повторов</p> <p>Ускорять или замедлять темп чтения, соотнося его с содержанием</p> <p>Определять особенности текста волшебных сказок.</p> <p>Сравнивать содержание сказок и иллюстрации к ним.</p> |

| | | | | |
|-----------------------|---|--|---|---|
| | | <p>волшебной сказки. Деление текста на части. Составление плана сказки. Характеристика героев сказки. Иллюстрации к сказке В. Васнецова и И. Билибина. Сравнение художественного текста и произведения живописи. Проект «Сочиняем вместе волшебную сказку», «Дополняем литературную сказку своими историями». Оценка достижений</p> | | <p>Делить текст на части. Пересказывать текст по самостоятельно составленному плану, находить героев, которые противопоставлены в сказке. Использовать слова с Характеризовать героев произведения. Сравнивать героев произведения, героев разных сказок. Инсценировать сказку: распределять роли, выбирать диалоги. Придумывать свои сказочные истории. Договариваться друг с другом, выражать свою позицию. Проверять себя и самостоятельно оценивать свои достижения. Участвовать в подготовке проекта</p> |
| Поэтическая тетрадь 1 | 7 | <p>Знакомство с названием раздела. Прогнозирование содержания раздела. Научно-популярная статья «Как научиться читать стихи» Я. Смоленского. Русские поэты XIX—XX вв. Ф. Тютчев. «Весенняя гроза», «Листья». Звукопись, её художественно-выразительное значение. Олицетворение — средство художественной выразительности. Сочинение-миниатюра «О чём расскажут осенние листья». А. Фет. «Мама! Глянь-ка из окошка...», «Зреет рожь над жаркой нивой...». Картины природы. Эпитеты — слова, рисующие картины природы. Выразительное чтение стихотворения.</p> | 7 | <p>Прогнозировать содержание раздела. Читать выразительно стихотворения, передавая настроение автора. Наблюдать за повторением ударных и безударных слогов в слове (ритмом), находить рифмующиеся слова. Определять различные средства выразительности. Использовать приёмы интонационного чтения (выразить радость, удивление, определить силу голоса, выбрать тон и темп чтения). Сочинять свои стихотворения, используя различные средства выразительности. Участвовать в работе группы, читать стихи друг другу, работая в паре, самостоятельно оценивать свои достижения</p> |

| | | | | |
|---------------------------------|----|--|----|---|
| | | <p>И. Никитин. «Полно, степь моя...», «Встреча зимы». Заголовок стихотворения.</p> <p>Подвижные картины природы.</p> <p>Олицетворение как приём создания картины природы.</p> <p>Подготовка сценария утренника «Первый снег». И. Суриков. «Детство», «Зима».</p> <p>Сравнение как средство создания картины природы в лирическом стихотворении.</p> <p>Оценка достижений</p> | | |
| Великие русские писатели | 23 | <p>Знакомство с названием раздела.</p> <p>Прогнозирование содержания раздела.</p> <p>А. Пушкин.</p> <p>Подготовка сообщения «Что интересного я узнал о жизни А. Пушкина».</p> <p>Лирические стихотворения.</p> <p>Настроение стихотворения.</p> <p>Средства художественной выразительности: эпитет, сравнение. Звукопись, её выразительное значение. Приём контраста как средство создания картин.</p> <p>«Сказка о царе Салтане...». Тема сказки.</p> <p>События сказочного текста. Сравнение народной и литературной сказок.</p> <p>Особенности волшебной сказки. Герои литературной сказки.</p> <p>Нравственный смысл сказки А. С. Пушкина.</p> <p>Рисунки И. Билибина к сказке. Соотнесение рисунков с</p> | 23 | <p>Прогнозировать содержание раздела. Планировать работу на уроке, выбирать виды деятельности.</p> <p>Читать произведения вслух и про себя, увеличивая темп чтения.</p> <p>Понимать содержание прочитанного, высказывать своё отношение.</p> <p>Различать лирическое и прозаическое произведения.</p> <p>Называть отличительные особенности стихотворного текста.</p> <p>Объяснять значение некоторых слов с опорой на текст или пользуясь словарём в учебнике и толковым словарём.</p> <p>Находить средства художественной выразительности в лирических текстах (эпитеты, сравнения). Использовать средства художественной выразительности в устных высказываниях. Знать особенности литературной сказки. Определять нравственный смысл литературной сказки.</p> <p>Сравнивать произведение живописи и произведение литературы.</p> |

| | | | | |
|----------------------------|----|--|----|---|
| | | <p>художественным текстом, их сравнение. И. Крылов. Подготовка сообщения о И Крылове на основе статьи учебника, книг о Крылове.</p> <p>Скульптурный портрет И. Крылову.</p> <p>Басни И. Крылова.</p> <p>Мораль басен.</p> <p>Нравственный урок читателю. Герои басни. Характеристика героев на основе их поступков.</p> <p>Инсценирование басни.</p> <p>М. Лермонтов.</p> <p>Статья В. Воскобойникова.</p> <p>Подготовка сообщения на основе статьи. Лирические стихотворения.</p> <p>Настроение стихотворения.</p> <p>Подбор музыкального сопровождения к лирическому стихотворению.</p> <p>Сравнение лирического текста и произведения живописи.</p> <p>Л. Толстой. Детство Л. Толстого. Из воспоминаний писателя.</p> <p>Подготовка сообщения о жизни и творчестве писателя. Рассказы Л. Толстого. Тема и главная мысль рассказа.</p> <p>Составление различных вариантов плана.</p> <p>Сравнение рассказов (тема, главная мысль, события, герои). Рассказ-описание. Особенности прозаического</p> | | <p>Давать характеристику героев литературной сказки.</p> <p>Определять самостоятельно тему и главную мысль рассказа.</p> <p>Сравнивать рассказ-описание и рассказ-рассуждение.</p> <p>Составлять разные виды планов, воссоздавать текст по плану.</p> <p>Соотносить заглавие рассказа с темой и главной мыслью, отвечать на вопросы по содержанию. Определять особенности басни, выделять мораль басни в текстах. Представлять героев басни.</p> <p>Характеризовать героев басни на основе их поступков.</p> <p>Инсценировать басню.</p> <p>Проверять себя и самостоятельно оценивать свои достижения.</p> <p>Различать в басне изображённые события и скрытый смысл</p> |
| Литературные сказки | 12 | <p>Знакомство с названием раздела.</p> <p>Прогнозирование содержания раздела.</p> <p>Д. Мамин-Сибиряк.</p> | 12 | <p>Прогнозировать содержание раздела. Воспринимать на слух тексты литературных сказок, высказывать своё мнение, отношение.</p> |

| | | | | |
|----------------------|----|--|----|---|
| | | <p>«Алёнушкины сказки». Присказка. Сравнение литературной и народной сказок. Герои сказок. Характеристика героев сказок. Нравственный смысл сказки.</p> <p>В. Гаршин. «Лягушка-путешественница». Характеристика героев сказки. Нравственный смысл сказки.</p> <p>В. Одоевский. «Мороз Иванович». Сравнение народной и литературной сказок. Сравнение героев сказки. Составление плана сказки. Подробный и выборочный пересказ сказки.</p> <p>Оценка достижений</p> | | <p>Читать сказку вслух и про себя, использовать приёмы выразительного чтения при перечитывании сказки.</p> <p>Сравнивать содержание литературной и народной сказок, определять нравственный смысл сказки.</p> <p>Наблюдать за развитием и последовательностью событий в литературных сказках.</p> <p>Объяснять значения разных слов с опорой на текст, с помощью словаря в учебнике или толкового словаря.</p> <p>Сравнивать героев литературной сказки, характеризовать их, используя текст сказки. Определять авторское отношение к изображаемому.</p> <p>Читать сказку в лицах.</p> <p>Проверять себя и самостоятельно оценивать свои достижения на основе диагностической работы, представленной</p> |
| Были-небылицы | 14 | <p>Знакомство с названием раздела. Прогнозирование содержания раздела.</p> <p>М. Горький. «Случай с Евсейкой». Приём сравнения — основной приём описания подводного царства. Творческий пересказ: сочинение продолжения сказки.</p> <p>К. Паустовский. «Растрёпанный воробей».</p> <p>Определение жанра произведения. Герои произведения. Характеристика героев.</p> <p>А. Куприн. «Слон».</p> <p>Основные события произведения. Составление различных вариантов плана. Пересказ.</p> <p>Оценка достижений</p> | 14 | <p>Прогнозировать содержание раздела. Определять особенности сказки и рассказа. Различать вымышленные события и реальные.</p> <p>Определять нравственный смысл поступков героя.</p> <p>Выражать собственное отношение к поступкам героев в сказочных и реальных событиях.</p> <p>Находить средства художественной выразительности в прозаическом тексте.</p> <p>Составлять план для краткого и полного пересказов.</p> <p>Определять характеристики героев произведения с опорой на текст.</p> <p>Рассказывать о прочитанных книгах.</p> <p>Находить в тексте слова и выражения, подтверждающие высказанную мысль.</p> |

| | | | | |
|----------------------------|----|--|----|---|
| | | | | Читать сказку выразительно по ролям |
| Поэтическая тетрадь | 8 | <p>Знакомство с названием раздела. Прогнозирование содержания раздела. Саша Чёрный. Стихи о животных. Средства художественной выразительности. Авторское отношение к изображаемому. А. Блок. Картины зимних забав. Средства художественной выразительности для создания образа. Сравнение стихотворений разных авторов на одну и ту же тему. С. Есенин. Выразительное чтение стихотворения. Средства художественной выразительности для создания картин цветущей черёмухи. Оценка достижений</p> | 8 | <p>Прогнозировать содержание раздела. Читать стихотворение, отражая настроение. Находить в стихотворениях яркие, образные слова и выражения. Сравнивать стихи разных поэтов на одну и ту же тему. Выбирать стихи по своему вкусу и читать их выразительно. Объяснять смысл выражений с опорой на текст. Определять авторское отношение к изображаемому. Придумывать стихотворные тексты. Проверять правильность высказывания, сверяя его с текстом, самостоятельно оценивать свои достижения</p> |
| Люби живое | 19 | <p>Знакомство с названием раздела. Прогнозирование содержания раздела. М. Пришвин. «Моя Родина». Заголовок — «входная дверь» в текст. Основная мысль текста. Сочинение на основе художественного текста. И. Соколов-Микитов. «Листопадничек». Почему произведение так называется? Определение жанра произведения. Листопадничек — главный герой произведения. Рассказ о герое. Творческий пересказ: дополнение</p> | 19 | <p>Прогнозировать содержание раздела. Планировать работу с произведением на уроке, используя условные обозначения. Читать и воспринимать на слух произведения. Определять жанр произведения. Понимать нравственный смысл рассказов. Определять основную мысль рассказа. Составлять план произведения. Рассказывать о герое, подбирая из произведения слова определения, характеризующие его поступки и характер. Сравнивать свои наблюдения за жизнью животных с рассказом автора. Пересказывать</p> |

| | | | | |
|---|----|---|----|---|
| | | <p>содержания текста. В. Белов. «Малька провинилась». «Ещё про Мальку». Озаглавливание текста. Главные герои рассказа. В. Бианки. «Мышонок Пик». Составление плана на основе названия глав. Рассказ о герое произведения. Б. Житков. «Про обезьянку». Герои произведения. Пересказ. Краткий пересказ. В. Астафьев. «Капалуха». Герои произведения. В. Драгунский. «Он живой и светится». Нравственный смысл рассказа. Оценка достижений</p> | | <p>произведение на основе плана. Придумывать свои рассказы о животных. Проверять составленный план, сверяя его с текстом и самостоятельно оценивать свои достижения</p> |
| Поэтическая тетрадь | 8 | <p>Знакомство с названием раздела. Прогнозирование содержания раздела. С. Маршак. «Гроза днём», «В лесу над росистой поляной...». Заголовок стихотворения. Выразительное чтение. А. Барто. «Разлука», «В театре». Выразительное чтение. С. Михалков. «Если». Выразительное чтение. Е. Благинина. «Кукушка», «Котёнок». Выразительное чтение. Проект «Праздник поэзии». Оценка достижений</p> | 8 | <p>Прогнозировать содержание раздела. Планировать работу на уроке, осмысливать цели чтения. Читать и воспринимать на слух лирические тексты. Читать стихотворения, отражая позицию автора и своё отношение к изображаемому. Сравнивать название произведения и его содержание, высказывать своё мнение. Находить в произведениях средства художественной выразительности: олицетворения, эпитеты, сравнения. Заучивать стихи наизусть. Проверять чтение друг друга, работая в паре, самостоятельно оценивать свои достижения. Участвовать в творческих проектах.</p> |
| Собирай по ягодке – наберешь кузовок | 17 | <p>Знакомство с названием раздела. Прогнозирование содержания раздела.</p> | 17 | <p>Прогнозировать содержание раздела. Объяснять смысл, название темы, подбирать книги, соответствующие</p> |

| | | | | |
|------------------------------|----|--|----|--|
| | | <p>Б. Шергин. «Собирай по яголке — наберёшь кузовок». Особенность заголовка произведения. Соотнесение пословицы и содержания произведения.</p> <p>А. Платонов. «Цветок на земле», «Ещё мама». Герои рассказа. Особенности речи героев. Чтение по ролям.</p> <p>М. Зощенко. «Золотые слова», «Великие путешественники». Смысл названия рассказа. Особенности юмористического рассказа. Главная мысль произведения. Восстановление порядка событий.</p> <p>Н. Носов. «Федина задача», «Телефон». Особенности юмористического рассказа. Анализ заголовка. Сборник юмористических рассказов Н. Носова. Оценка достижений</p> | | <p>теме. Планировать работу с произведением на уроке с использованием условных обозначений.</p> <p>Воспринимать на слух художественное произведение; читать вслух и про себя, осмысливая содержание.</p> <p>Объяснять смысл названия стихотворения. Соотносить пословицу с содержанием произведения.</p> <p>Отвечать на вопросы по содержанию произведения, определять главную мысль текста. Придумывать свои вопросы к текстам.</p> <p>Наблюдать за особенностями речи героев. Понимать особенности юмористических произведений, выделять эпизоды, которые вызывают смех, определять отношение автора к событиям и героям.</p> <p>Придумывать самостоятельно юмористические рассказы о жизни детей.</p> <p>Проверять себя и самостоятельно оценивать свои достижения</p> |
| Зарубежная литература | 10 | <p>Знакомство с названием раздела. Прогнозирование содержания раздела. Древнегреческий миф. «Храбрый Персей». Отражение мифологических представлений людей в древнегреческом мифе. Мифологические герои и их подвиги. Пересказ.</p> <p>Г.-Х. Андерсен. «Гадкий утёнок». Нравственный смысл сказки. Создание рисунков к сказке.</p> | 10 | <p>Прогнозировать содержание раздела.</p> <p>Читать и воспринимать на слух художественное произведение.</p> <p>Находить в мифологическом тексте эпизоды, рассказывающие о представлениях древних людей о мире. Составлять рассказ о творчестве писателя (с помощью учителя).</p> <p>разных народов.</p> <p>Сочинять свои сказки. (с помощью учителя).</p> <p>Подбирать книги по рекомендованному списку и собственному выбору,</p> |

| | | | | |
|--|--|--|--|---|
| | | Подготовка сообщения о великом сказочнике. Оценка достижений | | записывать названия и авторов произведений, прочитанных летом. Рассказывать о прочитанных книгах зарубежных писателей, выражать своё мнение. Проверять себя и самостоятельно оценивать свои достижения |
|--|--|--|--|---|

| Класс – 4 класс. 136 | | | | |
|---|--------------|--|--------------|--|
| Раздел | Кол-во часов | Темы | Кол-во часов | Основные виды деятельности обучающихся (на уровне универсальных учебных действий) |
| Вводный урок по курсу литературного чтения | 1 | Знакомство с учебником по литературному чтению. Система условных обозначений. Содержание учебника. Словарь. Рассмотрение иллюстраций и оформление учебника | 1 | Прогнозировать содержание раздела. Ориентироваться в учебнике по литературному чтению. Знать и применять систему условных обозначений при выполнении заданий. Находить нужную главу и нужное произведение в содержании учебника, знать фамилии, имена и отчества писателей. Пользоваться словарём в конце учебника |
| Летописи. Былины. Жития. | 13 | Знакомство с названием раздела. Прогнозирование содержания раздела. Из летописи: «И повесил Олег щит свой на вратах Царьграда». События летописи — основные события Древней Руси. Сравнение текста летописи и исторических источников. Из летописи: «И вспомнил Олег коня своего». Летопись — источник исторических фактов. Сравнение текста летописи с текстом произведения А. Пушкина «Песнь о вещем Олеге». | 13 | Пересказывать былинку от лица её героя. Определять героя былины и характеризовать его с опорой на текст. Сравнивать былины и волшебные сказки. Находить в тексте слова, описывающие внешний вид героя, его характер и поступки. Составлять рассказ по репродукциям картин известных художников. Описывать скульптурный памятник известному человеку. Находить информацию об интересных фактах из жизни святого человека. Описывать характер человека; высказывать своё отношение. Рассказать об известном историческом событии на основе опорных слов и |

| | | | |
|------------------------------|----|---|--|
| | | <p>Поэтический текст былины «Ильины три поездочки». Сказочный характер былины. Прозаический текст былины в пересказе Н. Карнауховой. Сравнение поэтического и прозаического текстов. Герой былины — защитник государства Российского. Картина В. Васнецова «Богатыри». Сергей Радонежский — святой земли Русской. В. Клыков. Памятник Сергию Радонежскому. Житие Сергия Радонежского. Детство Варфоломея. Юность Варфоломея. Рассказ о битве на Куликовом поле на основе опорных слов и репродукций известных картин.</p> <p>Проект «Создание календаря исторических событий». Оценка достижений</p> | <p>других источников информации.</p> <p>Участвовать в проектной деятельности. Составлять летопись современных важных событий (с помощью учителя). Договариваться друг с другом, принимать позицию собеседника, проявлять к нему внимание. Проверять себя и самостоятельно оценивать свои достижения при работе с текстом, используя обобщающие вопросы учебника</p> |
| Чудесный мир классики | 23 | <p>Знакомство с названием раздела. Прогнозирование содержания раздела. П. Ершов. «Конёк-горбунок». Сравнение литературной и народной сказок. Мотивы народной сказки в литературной. События литературной сказки. Герои сказки. Младший брат Иван — настоящий герой сказки. Характеристика героя. Сравнение словесного и</p> | 23 <p>Прогнозировать содержание раздела. Планировать работу на уроке. Воспринимать на слух художественное произведение, читать текст в темпе разговорной речи, осмысливая его содержание. Наблюдать за развитием событий в сказке. Сравнивать начало и конец сказки. Составлять самостоятельно план. Пересказывать большие по объёму произведения. Понимать позицию писателя, его отношение к окружающему миру, своим героям. Характеризовать героев разных жанров. Сравнивать произведения</p> |

| | | |
|--|--|--|
| | <p>изобразительного искусства. А. Пушкин. Стихотворения. «Няне», «Туча», «Унылая пора! Очей очарование...». Авторское отношение к изображаемому. Интонация стихотворения. Сравнение произведений словесного и изобразительного искусства. Заучивание наизусть. «Сказка о мёртвой царевне и о семи богатырях...». Мотивы народной сказки в литературной. Герои пушкинской сказки. Характеристика героев сказки, отношение к ним. Деление сказки на части. Составление плана. Пересказ основных эпизодов сказки. М. Лермонтов. «Дары Терека». Картины природы в стихотворении. Выразительное чтение. «Ашик-Кериб. Турецкая сказка». Сравнение мотивов русской и турецкой сказки. Герои турецкой сказки. Характеристика героев, отношение к ним. Л. Толстой. «Детство». События рассказа. Характер главного героя рассказа Л. Толстого. Басня. «Как мужик убрал камень». Особенности басни. Главная мысль. А. Чехов. «Мальчики». Смысл названия</p> | <p>разных жанров. Сравнивать произведения словесного и изобразительного искусства. Наблюдать за выразительностью литературного языка в произведениях лучших русских писателей. Выражать своё отношение к мыслям автора, его советам и героям произведений. Высказывать суждение о значении произведений русских классиков для России и русской культуры. Проверять себя и самостоятельно оценивать свои достижения на основе диагностической работы, представленной в учебнике</p> |
|--|--|--|

| | | | | |
|-----------------------------------|----|--|----|---|
| | | <p>рассказа. Главные герои рассказа— герои своего времени. Характер героев художественного текста. Оценка достижений.</p> | | |
| <p>Поэтическая тетрадь</p> | 12 | <p>Знакомство с названием раздела. Прогнозирование содержания раздела. Ф. Тютчев. «Ещё земли печален вид...», «Как неожиданно и ярко...». Отбор средств художественной выразительности для создания картины природы. Ритм, порядок слов, знаки препинания как отражение особого настроения в лирическом тексте. А. Фет. «Весенний дождь», «Бабочка». Картины природы в лирическом стихотворении. Ритм стихотворения. Интонация (тон, паузы, темп) стихотворения. Е. Баратынский. Передача настроения и чувства в стихотворении. А. Плещеев. «Дети и птичка». Ритм стихотворения. И. Никитин. «В синем небе плывут над полями...». Изменение картин природы в стихотворении. Н. Некрасов. «Школьник», «В зимние сумерки...». Выразительное чтение. И. Бунин. «Листопад». Картина осени в стихах И. Бунина. Слово как средство</p> | 12 | <p>Прогнозировать содержание раздела. Готовиться к уроку, подбирая стихи русских поэтов. Воспринимать на слух художественное произведение, читать выразительно стихи русских поэтов, воспроизводить их наизусть. Определять средства художественной выразительности в лирическом тексте. Наслаждаться поэзией, понимать и любить её. Определять самостоятельно интонацию, которая больше всего соответствует содержанию произведения. Определять по тексту, как отражаются переживания автора в его стихах. Размышлять, всегда ли совпадают они с собственными, личными переживаниями и отношениями к жизни, природе, людям. Высказывать своё мнение о герое стихотворных произведений, определять, принадлежат ли мысли, чувства, настроение только автору, или они выражают личные чувства других людей. Читать стихи выразительно, передавая изменения в настроении, выраженные автором. Самостоятельно оценивать своё чтение</p> |

| | | | | |
|----------------------------|----|---|----|--|
| | | художественной выразительности. Сравнения, эпитеты. Оценка достижений | | |
| Литературные сказки | 15 | <p>Знакомство с названием раздела. Прогнозирование содержания раздела.</p> <p>В. Одоевский. «Городок в табакерке». Особенности данного литературного жанра. Заглавие и главные герои литературной сказки. Деление текста на части. Составление плана сказки. Подробный пересказ.</p> <p>В. Гаршин. «Сказка о жабе и розе». Особенности данного литературного жанра. Сказка или рассказ. Текст-описание в содержании художественного произведения. Герои литературного текста. Главная мысль произведения.</p> <p>П. Бажов. «Серебряное копытце». Мотивы народных сказок в авторском тексте. Заглавие. Герои художественного произведения. Авторское отношение к героям произведения.</p> <p>С. Аксаков. «Аленький цветочек». Мотивы народных сказок в литературном тексте. Заглавие. Герои художественного текста. Деление текста на части. Составление плана. Выборочный пересказ сказки. Словесное иллюстрирование. Оценка достижений</p> | 15 | <p>Прогнозировать содержание раздела.</p> <p>Планировать работу на уроке.</p> <p>Читать и воспринимать на слух прочитанное.</p> <p>Сравнивать народную и литературную сказки.</p> <p>Определять виды текстов.</p> <p>Знать отличительные особенности литературной сказки.</p> <p>Рассказывать о герое с опорой на текст сказки.</p> <p>Определять главную мысль произведения и смысл заглавия.</p> <p>Делить текст на части.</p> <p>Составлять план сказки с опорой на главные события.</p> <p>Пересказывать сказку по плану подробно и выборочно.</p> <p>Придумывать свой вариант сказки, используя литературные приёмы.</p> <p>Составлять рекомендованный список литературы.</p> <p>Проверять себя и самостоятельно оценивать свои достижения</p> |
| Делу время – | 12 | Знакомство с | 12 | Прогнозировать |

| | | | |
|----------------|----|--|---|
| потехе час | | <p>названием раздела. Прогнозирование содержания раздела. Е. Шварц. «Сказка о потерянном времени». Нравственный смысл произведения. Жанр произведения. Инсценирование произведения. В. Драгунский. «Главные реки», «Что любит Мишка». Особенности юмористического текста. Авторское отношение к изображаемому. Пересказ текста от лица героев. Юмористические рассказы В. Драгунского. В. Голявкин. «Никакой я горчицы не ел». Смысл заголовка. Герои произведения. Инсценирование произведения. Оценка достижений</p> | <p>содержание раздела. Объяснять смысл пословицы, определяющей тему раздела. Воспринимать на слух художественное произведение. Читать без ошибок, в темпе разговорной речи. Определять нравственный смысл произведения. Определять жанр произведения. Анализировать заголовок произведения, соотносить его с темой и главной мыслью произведения. Определять прямое и переносное значение слов. Понимать, как поступки характеризуют героев произведения; определять их нравственный смысл. Инсценировать произведения, распределяя роли, выбирать режиссёра. Пересказывать текст от лица автора или одного из героев. Находить необходимую информацию в справочной литературе для подготовки сообщения о творчестве изучаемого писателя.</p> |
| Страна детства | 15 | <p>Знакомство с названием раздела. Прогнозирование содержания раздела. Б. Житков. «Как я ловил человечков». Особенности развития сюжета. Герой произведения. К. Паустовский. «Корзина с еловыми шишками». Особенности развития событий: выстраивание их в тексте. Герои произведения. Музыкальное сопровождение произведения. М. Зощенко. «Ёлка». Герои произведения. Составление плана. Пересказ.</p> | <p>15</p> <p>Прогнозировать содержание раздела. Планировать работу на уроке. Подбирать книги по теме, рассказывать об их содержании. Воспринимать на слух художественное произведение, читать выразительно диалоги. Находить смешные эпизоды из юмористических рассказов, определять отношение автора к героям. Определять, что важное и серьёзное скрывается за усмешкой автора. Анализировать заголовки произведений. Использовать в своей речи средства художественной выразительности (сравнения,</p> |

| | | | | |
|---------------------|----|---|----|--|
| | | Оценка достижений | | эпитеты). Придумывать музыкальное сопровождение к прозаическому тексту. Составлять план текста. Пересказывать текст на основе плана. Придумывать смешные рассказы о школьной жизни, не обижая своих друзей. Проверять себя и самостоятельно оценивать свои достижения |
| Природа и мы | 16 | Знакомство с названием раздела. Прогнозирование содержания раздела. Д. Мамин-Сибиряк. «Приёмьш». Анализ заголовка . Подготовка выборочного пересказа. Отношение человека к природе. А. Куприн. «Барбос и Жулька». Герои произведения о животных. Поступок как характеристика героя произведения. М. Пришвин. «Выскачка». Анализ заголовка. Герои произведения. Характеристика героя на основе поступка. Е. Чарушин. «Кабан». Герои произведения. Характеристика героев на основе их поступков. В. Астафьев. «Стриженок Скрип». Герои рассказа. Деление текста на части. Составление плана. Выборочный пересказ. Оценка достижений | 16 | Прогнозировать содержание раздела. Планировать работу на уроке. Воспринимать на слух художественное произведение высказывать своё мнение. Читать текст вслух и про себя, понимать смысл прочитанного. Анализировать заголовок произведения. Характеризовать героя произведения на основе поступка. Определять отношение автора к героям на основе текста. Наблюдать , как авторы передают красоту природы с помощью слова. Объяснять нравственный смысл рассказа. Делить текст на части. Пересказывать текст подробно и выборочно. Находить необходимую информацию в разных источниках для подготовки выступления по теме. Читать выразительно диалоги из текста. Проверять себя и самостоятельно оценивать свои достижения |
| Родина | 9 | Знакомство с названием раздела. Прогнозирование содержания раздела. И. Никитин. «Русь». Образ Родины в поэтическом тексте. Ритм стихотворения. С. Дрожжин. | 9 | Прогнозировать содержание раздела. Планировать работу на уроке, подбирать книги по теме. Воспринимать на слух художественное произведение. Читать стихи выразительно, |

| | | | | |
|------------------------------|----|--|----|--|
| | | <p>«Родине». Авторское отношение к изображаемому. А. Жигулин. «О, Родина! В неярком блеске...». Тема стихотворения. Авторское отношение к изображаемому. Поэтический вечер.</p> <p>Проект «Они защищали Родину».</p> <p>Оценка планируемых достижений</p> | | <p>передавая чувство гордости за своих предков.</p> <p>Понимать особенности поэтического текста.</p> <p>Рассказывать о своей Родине, используя прочитанные произведения.</p> <p>Предполагать содержание произведения по его названию.</p> <p>Участвовать в работе группы, читать стихи друг другу.</p> <p>Писать сценарий поэтического вечера.</p> <p>Составлять рассказы о Родине, передавая свои чувства, своё отношение к Родине. Участвовать в работе проекта; распределять роли; находить нужную информацию; представлять её в соответствии с заданной тематикой.</p> <p>Проверять себя и самостоятельно оценивать свои достижения</p> |
| Страна Фантазия | 10 | <p>Знакомство с названием раздела. Прогнозирование содержания раздела. Е. Велтистов. «Приключения Электроника». Особенности фантастического жанра. Необычные герои фантастического рассказа. Кир Булычёв. «Путешествие Алисы». Особенности фантастического жанра. Сравнение героев фантастических рассказов. Оценка достижений</p> | 10 | <p>Прогнозировать содержание раздела. Читать и воспринимать на слух художественное произведение.</p> <p>Определять особенности фантастического жанра.</p> <p>Сравнивать и характеризовать героев произведения.</p> <p>Придумывать фантастические истории (с помощью учителя или самостоятельно). Проверять себя и самостоятельно оценивать свои достижения</p> |
| Зарубежная литература | 10 | <p>Знакомство с названием раздела. Прогнозирование содержания раздела. Планирование работы учащихся и учителя по усвоению содержания раздела. Дж. Свифт.</p> | 10 | <p>Прогнозировать содержание раздела. Планировать работу на урок.</p> <p>Подготовить к выставке книги зарубежных писателей. Читать и воспринимать на слух художественное</p> |

| | | |
|--|--|--|
| | <p>«Путешествие Гулливера». Особое развитие сюжета в зарубежной литературе. Герои приключенческой литературы. Особенности их характеров. Г.-Х. Андерсен. «Русалочка». Авторская сказка. Рассказ о Русалочке. Марк Твен. «Приключения Тома Сойера». Особенности повествования. Герои приключенческой литературы. Сравнение героев, их поступков. Сельма Лагерлёф. «В Назарете». Святое Писание. Иисус и Иуда. Оценка достижений</p> | <p>произведение, читать диалоги выразительно. Пересказывать самые интересные эпизоды из произведений от лица героев произведений. Составлять рассказ о герое, используя авторский текст. Высказывать своё мнение о прочитанном произведении. Характеризовать поступки героев произведения. Пользоваться списком рекомендованной литературы для выбора книги. Проверять себя и самостоятельно оценивать свои достижения</p> |
|--|--|--|

Учебно-методический комплект.

| |
|--|
| <p>Книгопечатная продукция</p> <p>Л.Ф. Климанова, М.В. Бойкина. Литературное чтение. Рабочие программы. Предметная линия учебников системы «Школа России» 1—4 классы. Москва «Просвещение», 2021 г</p> <p>Учебники</p> <p>Литературное чтение. Учебник. 3 класс. В 2 ч. Ч. 1 / (сост. Л.Ф. Климанова, М.В. Бойкина.).</p> <p>Литературное чтение. Учебник. 3 класс. В 2 ч. Ч. 2 / (сост. Л.Ф. Климанова, М.В. Бойкина.).</p> <p>Литературное чтение. Учебник. 4 класс. В 2 ч. Ч. 1 / (сост. Л.Ф. Климанова, М.В. Бойкина.).</p> <p>Литературное чтение. Учебник. 4 класс. В 2 ч. Ч. 2 / (сост. Л.Ф. Климанова, М.В. Бойкина.).</p> |
|--|