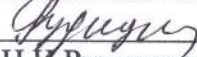



Краснодарский край, Красноармейский район,
станция Старонижестеблиевская
Муниципальное бюджетное общеобразовательное учреждение
средняя общеобразовательная школа № 55

РАССМОТРЕНО
на заседании МО учителей
начальных классов



Н.И.Рудницкая
Протокол №1
от «28» августа 2023 г.

СОГЛАСОВАНО
заместитель директора по
УВР



Е.А. Тищенко
Протокол №1
от «29» августа 2023 г.

УТВЕРЖДЕНО



М.В. Корниенко
Протокол №1
от «30» августа 2023 г.



РАБОЧАЯ ПРОГРАММА

по литературному чтению

Уровень образования: начальное общее образование

Класс: 3-4

Количество часов: 272 часа , 4 часа в неделю

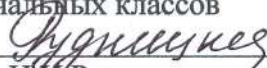
Учителя:

Денисенко Людмила Николаевна - учитель начальных классов МБОУ СОШ №55,
Гирька Наталья Леонидовна - учитель начальных классов МБОУ СОШ №55,
Рудницкая Наталья Ивановна - учитель начальных классов МБОУ СОШ №55,
Солодкая Татьяна Алексеевна - учитель начальных классов МБОУ СОШ №55.

Программа разработана в соответствии с ФГОС НОО, ФОП НОО, и с учетом примерной рабочей программы предметной линии учебников «Литературное чтение» авторов Л.Ф. Климановой, М.В. Бойкиной М.: «Просвещение», 2021 год;
с учетом УМК «Школа России», Л.Ф. Климанова, М.В. Бойкина. «Литературное чтение »1-4 классы в двух частях, М.: «Просвещение», 2022 год

Краснодарский край, Красноармейский район,
станция Старонижестеблиевская
Муниципальное бюджетное общеобразовательное учреждение
средняя общеобразовательная школа №55

РАССМОТРЕНО
на заседании МО учителей
начальных классов


Н.И.Рудницкая

Протокол №1
от «28» августа 2023 г.

СОГЛАСОВАНО
заместитель директора по
УВР


Е.А. Тищенко

Протокол №1
от «29» августа 2023 г.



РАБОЧАЯ ПРОГРАММА

по окружающему миру

Уровень образования начальное общее образование

Классы 3-4

Количество часов 136 часов, 2 час в неделю

3 класс- 68 часа

4 класс – 68 часа

Учителя:

Денисенко Людмила Николаевна – учитель начальных классов МБОУ СОШ №55,

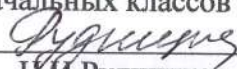
Гирька Наталья Леонидовна- учитель начальных классов МБОУ СОШ №55,

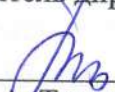
Рудницкая Наталья Ивановна - учитель начальных классов МБОУ СОШ №55,

Солодкая Татьяна Алексеевна- учитель начальных классов МБОУ СОШ №55.

Программа разработана в соответствии с ФГОС НОО, ФОП НОО и с учетом примерной рабочей программы предметной линии учебников «Окружающий мир» 1-4 классы автора А.А.Плешакова М.: «Просвещение» 2019 год;
с учетом УМК: «Школа России А.А.Плешаков, Е.А.Крючкова « Окружающий мир»1-4 классы М.: «Просвещение», 2022 год.

Краснодарский край, Красноармейский район,
станция Старонижестеблиевская
Муниципальное бюджетное общеобразовательное учреждение
средняя общеобразовательная школа №55

РАССМОТРЕНО
на заседании МО учителей
начальных классов

Н.И.Рудницкая
Протокол №1
от «28» августа 2023 г.

СОГЛАСОВАНО
заместитель директора по
УВР

Е.А. Тищенко
Протокол №1
от «29» августа 2023 г.

УТВЕРЖДЕНО
директор

М.В. Корниенко
Протокол №1
от «30» августа 2023 г.



РАБОЧАЯ ПРОГРАММА

по музыке

Уровень образования начальное общее образование

Класс 3-4

Количество часов 68 часов , 1 час в неделю

3 класс- 34 часа

4 класс – 34 часа

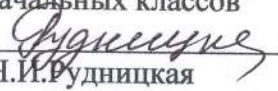
Учителя:

Денисенко Людмила Николаевна – учитель начальных классов МБОУ СОШ №55,
Гирька Наталья Леонидовна - учитель начальных классов МБОУ СОШ №55,
Рудницкая Наталья Ивановна - учитель начальных классов МБОУ СОШ №55,
Солодкая Татьяна Алексеевна - учитель начальных классов МБОУ СОШ №55.

Программа разработана в соответствии с ФГОС НОО, ФОП НОО и с учетом рабочей программы предметной линии учебников «Музыка» 1- 4 классы авторов Г.П.Сергеевой, Е.Д. Критской Т.С. Шмагиной М.: «Просвещение» 2021 год;
с учетом УМК: «Школа России» Г.П.Сергеева, Е.Д. Критская, Т.С. Шмагина. «Музыка» 1-4 классы: М.: «Просвещение», 2014 год.

Краснодарский край, Красноармейский район,
станция Старонижестеблиевская
Муниципальное бюджетное общеобразовательное учреждение
средняя общеобразовательная школа № 55

РАССМОТРЕНО
на заседании МО учителей
начальных классов


Н.И. Рудницкая

Протокол №1
от «28» августа 2023 г.

СОГЛАСОВАНО
заместитель директора по
УВР


Е.А. Тищенко

Протокол №1
от «29» августа 2023 г.



РАБОЧАЯ ПРОГРАММА

по русскому языку

Уровень образования : начальное общее образование

Класс: 3-4

Количество часов: 340 часов, 5 часов в неделю

3 класс - 170 часов

4 класс - 170 часов

Учителя:

Денисенко Людмила Николаевна – учитель начальных классов МБОУ СОШ №55,
Гирька Наталья Леонидовна - учитель начальных классов МБОУ СОШ №55,
Рудницкая Наталья Ивановна - учитель начальных классов МБОУ СОШ №55,
Солодкая Татьяна Алексеевна- учитель начальных классов МБОУ СОШ №55.

Программа разработана в соответствии с ФГОС НОО, ФОП НОО и с учетом примерной рабочей программы предметной линии учебников «Русский язык» 1-4 классы авторов В.П.Канакиной, В.Г.Горецкого М.: «Просвещение» 2020 год;
с учетом УМК: «Школа России В.П.Канакина, В.Г.Горецкий «Русский язык» 1-4 классы М.: «Просвещение», 2021 год.

Пояснительная записка

Программа разработана в соответствии с ФГОС НОО, ФОП НОО и с учетом примерной рабочей программы предметной линии учебников «Русский язык» 1-4 классы авторов В.П.Кананикой, В.Г.Горецкого М.:»Просвещение» 2020 год;

с учетом УМК: «Школа России В.П.Канакина, В.Г.Горецкий «Русский язык» 1-4 классы М.: «Просвещение», 2021 год.

Предмет «Русский язык» играет важную роль в реализации основных целевых установок начального образования: становления основ гражданской идентичности и мировоззрения; формировании основ учиться и способности к организации своей деятельности; духовно-нравственном развитии и воспитании младших школьников.

Содержание предмета направлено на формирование функциональной грамотности и коммуникативной компетентности. Русский язык является для младших школьников основой всего процесса обучения, средством развития их мышления, воображения, интеллектуальных и творческих способностей, основным каналом социализации личности.

Изучение русского языка в начальных классах – первоначальный этап системы лингвистического образования и речевого развития, обеспечивающий готовность выпускников начальной школы к дальнейшему образованию.

Целями изучения предмета «Русский язык» в начальной школе являются:

*ознакомление учащихся с основными положениями науки о языке и формирование на этой основе знаково-символического восприятия и логического мышления учащихся;

*формирование коммуникативной компетенции учащихся: развитие устной и письменной речи, монологической и диалогической речи, а также навыков грамотного, безошибочного письма как показателя общей культуры человека.

Место предмета в учебном плане

Авторская программа рассчитана на 675 часов.

Согласно учебного плана школы на изучение русского языка в 3-4 классах отводится 340ч.

В 3 классах на уроки русского языка отводится - 170 ч.,

в 4 классах-170 ч.

Планируемые результаты освоения учебного предмета (курса)

Предметные результаты

Раздел «Фонетика и графика»

Выпускник научится:

- различать звуки и буквы;
- характеризовать звуки русского языка (гласные ударные/безударные; со-гласные твердые/мягкие, парные/непарные твердые и мягкие; согласные звонкие/глухие, ударные/неударные звонкие и глухие);
- знать последовательность букв в русском алфавите, пользоваться алфавитом для упорядочивания слов и поиска нужной информации.

Выпускник получит возможность научиться:

- проводить фонетико-графический (звуко-буквенный) разбор слова самостоятельно по предложенному в учебнике алгоритму, оценивать правильность проведения фонетико-графического (звуко-буквенного) разбора слов.

Раздел «Орфоэпия»

Выпускник научится:

- соблюдать нормы русского литературного языка в собственной речи и оценивать соблюдение этих норм в речи собеседников (в объеме представленного в учебнике материала);

Выпускник получит возможность научиться:

- находить при сомнении в правильности постановки ударения или произношения слова ответ самостоятельно (по словарю учебника) или обращаться за помощью (к учителю, родителям и др.).

Раздел «Состав слова (морфемика)»

Выпускник научится:

- различать изменяемые и неизменяемые слова;
- различать родственные (однокоренные) слова и формы слова;
- находить в словах с однозначно выделяемыми морфемами окончание, корень, приставку, суффикс.

Выпускник получит возможность научиться:

- разбирать по составу слова с однозначно выделяемыми морфемами в соответствии с предложенным в учебнике алгоритмом; оценивать правильность проведения разбора слова по составу.

Раздел «Лексика»

Выпускник научится:

- выявлять слова, значение которых требует уточнения;
- определять значение слова по тексту или уточнять с помощью толкового словаря.

Выпускник получит возможность научиться:

- подбирать синонимы для устранения повторов в тексте;
- подбирать антонимы для точной характеристики предметов при их сравнении;
- различать употребление в тексте слов в прямом и переносном значении (простые случаи);
- оценивать уместность использования слов в тексте;
- выбирать слова из ряда предложенных для успешного решения коммуникативной задачи.

Раздел «Морфология»

Выпускник научится:

- определять грамматические признаки имен существительных — род, число, падеж, склонение;
- определять грамматические признаки имен прилагательных — род, число, падеж;
- определять грамматические признаки глаголов — число, время, род (в прошедшем времени), лицо (в настоящем и будущем времени), спряжение.

Выпускник получит возможность научиться:

- проводить морфологический разбор имен существительных, имен прилагательных, глаголов по предложенному в учебнике алгоритму; оценивать правильность проведения морфологического разбора;
- находить в тексте такие части речи, как личные местоимения и наречия, предлоги вместе с существительными и личными местоимениями, к которым они относятся, союзы и, а, но, частицу не при глаголах.

Раздел «Синтаксис»

Выпускник научится:

- различать предложение, словосочетание, слово;
- устанавливать при помощи смысловых вопросов связь между словами в словосочетании и предложении;
- классифицировать предложения по цели высказывания, находить повествовательные побудительные вопросительные предложения;
- определять восклицательную/невосклицательную интонацию предложения;
- находить главные и второстепенные (без деления на виды) члены предложения;
- выделять предложения с однородными членами.

Выпускник получит возможность научиться:

- различать второстепенные члены предложения — определения, дополнения, обстоятельства;
- выполнять в соответствии с предложенным в учебнике алгоритмом разбор простого предложения (по членам предложения, синтаксический), оценивать правильность разбора;
- различать простые и сложные предложения.

Содержательная линия «Орфография и пунктуация»

Выпускник научится:

- применять правила правописания (в объеме содержания курса);

- определять (уточнять) написание слова по орфографическому словарю учебника;
- безошибочно списывать текст объемом 80—90 слов;
- писать под диктовку тексты объемом 75—80 слов в соответствии с изученными правилами правописания;
- проверять собственный и предложенный тексты, находить и исправлять орфографические и пунктуационные ошибки.

Выпускник получит возможность научиться:

- осознавать место возможного возникновения орфографической ошибки;
- подбирать примеры с определенной орфограммой;
- при составлении собственных текстов перефразировать записываемое, чтобы избежать орфографических и пунктуационных ошибок;
- при работе над ошибками осознавать причины появления ошибки и определять способы действий, помогающих предотвратить ее в последующих письменных работах.

Содержательная линия «Развитие речи»

Выпускник научится:

- оценивать правильность (уместность) выбора языковых и неязыковых средств устного общения на уроке, в школе, в быту, со знакомыми и незнакомыми, с людьми разного возраста;
- соблюдать в повседневной жизни нормы речевого этикета и правила устного общения (умение слышать, точно реагировать на реплики, поддерживать разговор);
- выражать собственное мнение, аргументировать его с учетом ситуации общения;
- самостоятельно озаглавливать текст;
- составлять план текста;
- сочинять письма, поздравительные открытки, записки и другие небольшие тексты для конкретных ситуаций общения.

Выпускник получит возможность научиться:

- создавать тексты по предложенному заголовку;
- подробно или выборочно пересказывать текст;
- пересказывать текст от другого лица;
- составлять устный рассказ на определенную тему с использованием разных типов речи: описание, повествование, рассуждение;
- анализировать и корректировать тексты с нарушенным порядком предложений, находить в тексте смысловые пропуски;
- корректировать тексты, в которых допущены нарушения культуры речи;
- анализировать последовательность собственных действий при работе над изложениями и сочинениями и соотносить их с разработанным алгоритмом; оценивать правильность выполнения учебной задачи: соотносить собственный текст с исходным (для изложений) и с назначением, задачами, условиями общения (для самостоятельно создаваемых текстов);
- соблюдать нормы речевого взаимодействия при интерактивном общении (sms сообщения, электронная почта, Интернет и другие виды и способы связи).

Личностные результаты

1. Формирование чувства гордости за свою Родину, российский народ и историю России; осознание своей этнической и национальной принадлежности, формирование ценностей многонационального российского общества; становление гуманистических и демократических ценностных ориентаций.

2. Формирование целостного, социально ориентированного взгляда на мир в его органичном единстве и разнообразии природы, народов, культур и религий.

3. Формирование уважительного отношения к иному мнению, истории и культуре других народов.

4. Овладение начальными навыками адаптации в динамично изменяющемся и развивающемся мире.

5. Принятие и освоение социальной роли обучающегося, развитие мотивов учебной деятельности и формирование личностного смысла учения.

6. Развитие самостоятельности и личной ответственности за свои поступки, в том числе в информационной деятельности, на основе представлений о нравственных нормах, социальной справедливости и свободе.

7. Формирование эстетических потребностей, ценностей и чувств.

8. Развитие этических чувств, доброжелательности и эмоционально-нравственной отзывчивости, понимания чувства других людей и сопереживания им.

9. Развитие навыков сотрудничества со взрослыми и сверстниками в различных социальных ситуациях, умения не создавать конфликтов и находить выходы из спорных ситуаций.

10. Формирование установки на безопасный, здоровый образ жизни, мотивации к творческому труду, работе на результат, бережному отношению к материальным и духовным ценностям.

Метапредметные результаты

1. Овладение способностью принимать и сохранять цели и задачи учебной деятельности, поиска средств её осуществления.

2. Формирование умения планировать, контролировать и оценивать учебные действия в соответствии с поставленной задачей и условиями её реализации, определять наиболее эффективные способы достижения результата.

3. Использование знаково-символических средств представления информации.

4. Активное использование речевых средств и средств для решения коммуникативных и познавательных задач.

5. Использование различных способов поиска (в справочных источниках), сбора, обработки, анализа, организации, передачи и интерпретации информации.

6. Овладение навыками смыслового чтения текстов различных стилей и жанров в соответствии с целями и задачами: осознанно строить речевое высказывание в соответствии с задачами коммуникации и составлять тексты в устной и письменной форме.

7. Овладение логическими действиями сравнения, анализа, синтеза, обобщения, классификации по родовидовым признакам, установления аналогий и

причинно-следственных связей, построения рассуждений, отнесения к известным понятиям.

8. Готовность слушать собеседника и вести диалог, признавать возможность существования различных точек зрения и права каждого иметь свою, излагать своё мнение и аргументировать свою точку зрения и оценки событий.

9. Определение общей цели и путей её достижения; умение договариваться о распределении функций и ролей в совместной деятельности; осуществление взаимного контроля в совместной деятельности, адекватное оценивание собственного поведения и поведения окружающих.

10. Готовность конструктивно разрешать конфликты посредством учёта интересов сторон и сотрудничества.

11. Овладение начальными сведениями о сущности и особенностях объектов, процессов и явлений действительности в соответствии с содержанием учебного предмета «Русский язык».

12. Овладение базовыми предметными и межпредметными понятиями, отражающими существенные связи и отношения между объектами и процессами.

13. Умение работать в материальной и информационной среде начального общего образования (в том числе с учебными моделями) в соответствии с содержанием учебного предмета «Русский язык».

Содержание учебного предмета (курса):

1. Формирование первоначальных представлений о единстве и многообразии языкового и культурного пространства России, о языке как основе национального самосознания.

2. Понимание обучающимися того, что язык представляет собой явление национальной культуры и основное средство человеческого общения; осознание значения русского языка как государственного языка Российской Федерации, языка межнационального общения.

3. Сформированность позитивного отношения к правильной устной и письменной речи как показателям общей культуры и гражданской позиции человека.

4. Овладение первоначальными представлениями о нормах русского языка (орфоэпических, лексических, грамматических, орфографических, пунктуационных) и правилах речевого этикета.

5. Формирование умения ориентироваться в целях, задачах, средствах и условиях общения, выбирать адекватные языковые средства для успешного решения коммуникативных задач при составлении несложных монологических высказываний и письменных текстов.

6. Осознание безошибочного письма как одного из проявлений собственного уровня культуры, применение орфографических правил и правил постановки знаков препинания при записи собственных и предложенных текстов. Владение умением проверять написанное.

7. Овладение учебными действиями с языковыми единицами и формирование умения использовать знания для решения познавательных, практических и коммуникативных задач.

8. Освоение первоначальных научных представлений о системе и структуре русского языка: фонетике и графике, лексике, словообразовании (морфемике), морфологии и синтаксисе; об основных единицах языка, их признаках и особенностях употребления в речи.

9. Формирование умений опознавать и анализировать основные единицы языка, грамматические категории языка, употреблять языковые единицы адекватно ситуации речевого общения

Содержание курса

Виды речевой деятельности

Слушание. Осознание цели и ситуации устного общения. Адекватное восприятие звучащей речи. Понимание на слух информации, содержащейся в предложенном тексте, определение основной мысли текста, передача его содержания по вопросам.

Говорение. Выбор языковых средств в соответствии с целями и условиями для эффективного решения коммуникативной задачи. Практическое овладение диалогической формой речи. Овладение умениями начать, поддержать, закончить разговор, привлечь внимание и т. п. Практическое овладение устными монологическими высказываниями в соответствии с учебной задачей (описание, повествование, рассуждение). Овладение нормами речевого этикета в ситуациях учебного и бытового общения (приветствие, прощание, извинение, благодарность, обращение с просьбой). Соблюдение орфоэпических норм и правильной интонации.

Чтение. Понимание учебного текста. Выборочное чтение с целью нахождения необходимого материала. Нахождение информации, заданной в тексте в явном виде. Формулирование простых выводов на основе информации, содержащейся в тексте. Интерпретация и обобщение содержащейся в тексте информации. *Анализ и оценка содержания, языковых особенностей и структуры текста.*

Письмо. Овладение разборчивым аккуратным письмом с учётом гигиенических требований к этому виду учебной работы. Списывание, письмо под диктовку в соответствии с изученными правилами. Письменное изложение содержания прослушанного и прочитанного текстов (подробное, выборочное). Создание небольших собственных текстов (сочинений) по интересной детям тематике (на основе впечатлений, литературных произведений, сюжетных картин, серий картин, репродукций картин художников, просмотра фрагмента видеозаписи и т. п.).

Обучение грамоте

Фонетика. Звуки речи. Осознание единства звукового состава слова и его значения. Установление числа и последовательности звуков в слове. Сопоставление слов, различающихся одним или несколькими звуками. Составление звуковых моделей слов. Сравнение моделей различных слов. Подбор слов к определённой модели.

Различение гласных и согласных звуков, гласных ударных и безударных, согласных твёрдых и мягких, звонких и глухих.

Слог как минимальная произносительная единица. Деление слов на слоги. Определение места ударения. Смслоразличительная роль ударения.

Графика. Различение звука и буквы: буква как знак звука. Овладение позиционным способом обозначения звуков буквами. Буквы гласных как показатель твёрдости-мягкости согласных звуков. Функция букв е, ё, ю, я. Мягкий знак как показатель мягкости предшествующего согласного звука.

Знакомство с русским алфавитом как последовательностью букв.

Чтение. Формирование навыка слогового чтения (ориентация на букву, обозначающую гласный звук). Плавное слоговое чтение и чтение целыми словами со скоростью, соответствующей индивидуальному темпу ребёнка. Осознанное чтение слов, словосочетаний, предложений и коротких текстов. Чтение с интонациями и паузами в соответствии со знаками препинания. Развитие осознанности и выразительности чтения на материале небольших текстов и стихотворений.

Знакомство с орфоэпическим чтением (при переходе к чтению целыми словами). Орфографическое чтение (проговаривание) как средство самоконтроля при письме под диктовку и при списывании.

Письмо. Усвоение гигиенических требований при письме. Развитие мелкой моторики пальцев и свободы движения руки. Развитие умения ориентироваться на пространстве листа в тетради и на пространстве классной доски. Овладение начертанием письменных прописных (заглавных) и строчных букв. Письмо букв, буквосочетаний, слогов, слов, предложений с соблюдением гигиенических норм. Овладение разборчивым, аккуратным письмом. Письмо под диктовку слов и предложений, написание которых не расходится с их произношением. Усвоение приёмов и последовательности правильного списывания текста.

Овладение первичными навыками клавиатурного письма.

Понимание функции небуквенных графических средств: пробела между словами, знака переноса.

Слово и предложение. Восприятие слова как объекта изучения, материала для анализа. Наблюдение над значением слова.

Различение слова и предложения. Работа с предложением: выделение слов, изменение их порядка. Интонация в предложении. Моделирование предложения в соответствии с заданной интонацией.

Орфография. Знакомство с правилами правописания и их применение:

- раздельное написание слов;
- обозначение гласных после шипящих (**ча – ща, чу – щу, жи – ши**);
- прописная (заглавная) буква в начале предложения, в именах собственных;
- перенос слов по слогам без стечения согласных;
- знаки препинания в конце предложения.

Развитие речи. Понимание прочитанного текста при самостоятельном чтении вслух и при его прослушивании. Составление небольших рассказов повествовательного характера по серии сюжетных картинок, материалам собственных игр, занятий, наблюдений, на основе опорных слов.

Систематический курс

Фонетика и орфоэпия. Различение гласных и согласных звуков. Нахождение в слове ударных и безударных гласных звуков. Различение мягких и твёрдых согласных звуков, определение парных и непарных по твёрдости-мягкости согласных звуков. Различение звонких и глухих согласных звуков, определение парных и непарных по звонкости-глухости согласных звуков. Определение качественной характеристики звука: гласный – согласный; гласный ударный – безударный; согласный твёрдый – мягкий, парный – непарный; согласный звонкий – глухой, парный – непарный. Деление слов на слоги. Слоγοобразующая роль гласных звуков. Словесное ударение и логическое (смысловое) ударение в предложениях. Словообразующая функция ударения. Ударение, произношение звуков и сочетаний звуков в соответствии с нормами современного русского литературного языка. *Фонетический анализ слова.*

Графика. Различение звуков и букв. Обозначение на письме твёрдости и мягкости согласных звуков. Использование на письме разделительных **ъ** и **ь**.

Установление соотношения звукового и буквенного состава слов типа стол, конь; в словах с йотированными гласными **е, ё, ю, я**; в словах с непроизносимыми согласными.

Использование небуквенных графических средств: пробела между словами, знака переноса, красной строки (абзаца), пунктуационных знаков (в пределах изученного).

Знание алфавита: правильное называние букв, их последовательность. Использование алфавита при работе со словарями, справочниками, каталогами.

Лексика. Понимание слова как единства звучания и значения. Выявление слов, значение которых требует уточнения. *Определение значения слова по тексту или уточнение значения с помощью толкового словаря. Представление об однозначных и многозначных словах, о прямом и переносном значении слова, о синонимах, антонимах, омонимах, фразеологизмах. Наблюдение за их использованием в тексте. Работа с разными словарями.*

Состав слова (морфемика). Овладение понятием «родственные (однокоренные) слова». Различение однокоренных слов и различных форм одного и того же слова. Различение однокоренных слов и синонимов, однокоренных слов и слов с омонимичными корнями. Выделение в словах с однозначно выделяемыми морфемами окончания, корня, приставки, суффикса (*постфикса-ся*), основы. Различение изменяемых и неизменяемых слов. *Представление о значении суффиксов и приставок. Образование однокоренных слов помощью суффиксов и приставок. Сложные слова. Нахождение корня в однокоренных словах с чередованием согласных в корне. Разбор слова по составу.*

Морфология. Части речи; деление частей речи на самостоятельные и служебные.

Имя существительное. Значение и употребление в речи. Различение имён существительных *одушевлённых* и *неодушевлённых* по вопросам **кто?** и **что?** *Выделение имён существительных собственных и нарицательных.*

Различение имён существительных мужского, женского и среднего рода. Изменение существительных по числам. *Начальная форма имени существительного.* Изменение существительных по падежам. Определение падежа, в котором употреблено имя существительное. *Различение падежных и смысловых (синтаксических) вопросов.* Определение принадлежности имён существительных к 1, 2, 3-му склонению. *Словообразование имён существительных. Морфологический разбор имён существительных.*

Имя прилагательное. Значение и употребление в речи. Изменение прилагательных по родам, числам и падежам, кроме прилагательных на **-ий, -ья, -ов, -ин.** Зависимость формы имени прилагательного от формы имени существительного. *Начальная форма имени прилагательного. Словообразование имён прилагательных. Морфологический разбор имён прилагательных.*

Местоимение. Общее представление о местоимении. *Личные местоимения. Значение и употребление в речи. Личные местоимения 1, 2, 3-го лица единственного и множественного числа. Склонение личных местоимений.*

Числительное. *Общее представление о числительных. Значение и употребление в речи количественных и порядковых числительных.*

Глагол. Значение и употребление в речи. Неопределённая форма глагола. Различение глаголов, отвечающих на вопросы **что сделать?** и **что делать?** Изменение глаголов по временам: настоящее, прошедшее, будущее время. Изменение глаголов по лицам и числам в настоящем и будущем времени (спряжение). Способы определения I и II спряжения глаголов (практическое овладение). Изменение глаголов прошедшего времени по родам и числам. *Возвратные глаголы. Словообразование глаголов от других частей речи. Морфологический разбор глаголов.*

Наречие. *Значение и употребление в речи.*

Предлог. *Знакомство с наиболее употребительными предлогами. Функция предлогов: образование падежных форм имён существительных и местоимений. Отличие предлогов от приставок.*

Союз. Союзы **и, а, но,** их роль в речи.

Частица. Частица **не,** её значение.

Синтаксис. Различение предложения, словосочетания, слова (осознание их сходства и различия). *Определение в словосочетании главного и зависимого слов при помощи вопроса.* Различение предложений по цели высказывания: повествовательные, вопросительные и побудительные; по эмоциональной окраске (интонации): восклицательные и невосклицательные.

Простое предложение. Нахождение главных членов предложения: подлежащее и сказуемое. Различение главных и второстепенных членов предложения. Установление связи (при помощи смысловых вопросов) между словами в словосочетании и предложении. *Предложения распространённые и нераспространённые. Синтаксический анализ простого предложения с двумя главными членами.*

Нахождение однородных членов и самостоятельное составление предложений с ними без союзов и с союзами и, а, но. Использование интонации перечисления в предложениях с однородными членами.

Нахождение в предложении обращения (в начале, в середине или в конце предложения).

Сложное предложение(общее представление). *Различение простых и сложных предложений.*

Орфография и пунктуация. Формирование орфографической зоркости, использование разных способов проверки орфограмм в зависимости от места орфограммы в слове. Использование орфографического словаря.

Применение правил правописания и пунктуации:

- сочетания **жи – ши, ча – ща, чу – щу** в положении под ударением;
- сочетания **чк – чн, чт, нч, щн** и др.;
- перенос слов;
- прописная буква в начале предложения, в именах собственных;
- проверяемые безударные гласные в корне слова;
- парные звонкие и глухие согласные в корне слова;
- непроизносимые согласные;
- непроверяемые гласные и согласные в корне слова (на ограниченном перечне слов); (непроверяемые буквы-орфограммы гласных и согласных звуков в корне слова
- гласные и согласные в неизменяемых на письме приставках;
- разделительные **ъ** и **ь**;
- мягкий знак после шипящих на конце имён существительных (*речь, розь, мышь*);
- *соединительные о и е, в сложных словах (самолёт, вездеход)*
- *е и ив суффиксах имен существительных (ключик – ключика, замочек-замочка).*
- безударные падежные окончания имён существительных (кроме существительных на **-мя, -ий, -ье, -ия, -ов, -ин**);
- безударные падежные окончания имён прилагательных;
- раздельное написание предлогов с именами существительными;
- раздельное написание предлогов с личными местоимениями;
- раздельное написание частицы **не** с глаголами;
- мягкий знак после шипящих на конце глаголов во 2-м лице единственного числа (*читаешь, учишь*);
- мягкий знак в глаголах в сочетании **-ться**;
- безударные личные окончания глаголов;
- раздельное написание предлогов с другими словами;
- знаки препинания в конце предложения: точка, вопросительный и восклицательные знаки;
- знаки препинания (запятая) в предложениях с однородными членами;
- *запятая при обращении в предложениях;*
- *запятая между частями в сложном предложении.*

Развитие речи. Осознание ситуации общения: с какой целью, с кем и где происходит общение?

Практическое овладение диалогической формой речи. Выражение собственного мнения, его аргументация с учётом ситуации общения. Овладение умениями ведения разговора (начать, поддержать, закончить разговор, привлечь внимание и т.п.). Овладение нормами речевого этикета в ситуациях учебного и бытового общения (приветствие, прощание, извинение, благодарность, обращение с просьбой), в том числе при обращении с помощью средств ИКТ.

Практическое овладение монологической формой речи. Умение строить устное монологическое высказывание на определённую тему с использованием разных типов речи (описание, повествование, рассуждение).

Текст. Признаки текста. Смысловое единство предложений в тексте. Заглавие текста.

Последовательность предложений в тексте.

Последовательность частей текста (абзацев).

Комплексная работа над структурой текста: озаглавливание, корректирование порядка предложений и частей текста (абзацев).

План текста. Составление планов к заданным текстам. *Создание собственных текстов по предложенным и самостоятельно составленным планам.*

Типы текстов: описание, повествование, рассуждение, их особенности.

Знакомство с жанрами письма и поздравления.

Создание собственных текстов и корректирование заданных текстов с учётом точности, правильности, богатства и выразительности письменной речи; *использование в текстах синонимов и антонимов.*

Знакомство с основными видами изложений и сочинений (без заучивания учащимися определений): *изложение подробное и выборочное, изложение с элементами сочинения; сочинение-повествование, сочинение-описание, сочинение-рассуждение.*

Тематическое планирование с указанием количества часов, отводимых на изучение каждой темы

№ п/п	Разделы, темы	Количество часов					
		Авторская программа	Рабочая программа	Рабочая программа по классам			
				3 кл. авт.	3 кл. раб.	4 кл. авт.	4 кл. раб.
	Русский язык	340	340				
	Текст, предложение, словосочетание	14	14	14	14		
	Предложение	9	9			9	9
	Слова, слова, слова...						
	Слово в языке и речи	38	38	17	17	21	21

	Слово и слог. Ударение.						
	Звуки и буквы.						
	Повторение	44	44	15	15	11+	11+
	Части речи	186		75	75	111	111
1	Имя существительное	69	69	30	30	39	39
2	Имя прилагательное	48	48	18	18	30	30
3	Глагол	55	55	21	21	34	34
4	Местоимение	12	12	4	4	8	8
5	Предлоги						
6	Язык и речь	2	2	2	2		
7	Состав слова	47	47	47	47		
	Итого	340	340	170	170	170	170

Тематическое планирование курса с основными видами УУД

Класс- 3 класс, 170ч.					
Раздел	Кол-во часов	Темы	Кол-во часов	Основные виды деятельности обучающихся (на уровне универсальных учебных действий)	
Язык и речь	2	Наша речь и наш язык <i>Развитие речи.</i>	2	Различать язык и речь. Объяснять , в каких случаях жизни мы пользуемся разными видами речи и что такое хорошая речь. Рассказывать о сферах употребления в России русского языка и национальных языков. Анализировать высказывания о русском языке (высказывание А. Куприна). Находить выразительные средства русской речи в поэтических строках А. Пушкина. Составлять текст по рисунку (рассматривать рисунок, определять его тему, обсуждать содержание предстоящего рассказа по рисунку, выделять части в содержании рассказа, записывать составленный текст). Оценивать результаты выполненного задания «Проверь себя» по учебнику	1,2,3,4
Текст. Предложение. Словосочетание	14	Текст (повторение и углубление представлений)	2	Различать текст и предложение, текст и набор предложений. Определять тему и главную мысль текста. Подбирать заголовок к заданному тексту и определять по заголовку содержание текста. Выделять части текста и обосновывать правильность их выделения. Различать типы текстов: повествование, описание,	1,3,4

				рассуждение. Восстанавливать деформированный текст(с нарушенным порядком предложений), подбирать к нему заголовок, определять тип текста, записывать составленный текст. Оценивать результаты выполненного задания «Проверь себя» по учебнику.	
		Предложение (повторение и углубление представлений о предложении и диалоге)	1	Отличать предложение от группы слов, не составляющих предложение. Анализировать непунктированный текст, выделять в нём предложения. Выделять в письменном тексте диалог. Рассматривать репродукцию картины К. Е. Маковского «Дети, бегущие от грозы», составлять рассказ по картине, пересказывать составленный текст.	
		Виды предложений по цели высказывания (повествовательные, вопросительные, побудительные) и по интонации (восклицательные и невосклицательные) Развитие речи. К.Е.Маковский «Дети, бегущие от грозы»	3 1	Наблюдать за значением предложений, различных по цели высказывания (без терминологии), находить их в тексте, составлять предложения такого типа. Соблюдать в устной речи логическое (смысловое) ударение и интонацию конца предложения. Классифицировать предложения по цели высказывания и по интонации. Анализировать содержание схемы и использовать его для составления сообщения о видах предложений. Обосновывать знаки препинания в конце предложений.	
		Предложения с обращением (общее представление) <i>Развитие речи.</i> Составление предложений по рисунку.	1	Находить обращения в предложении и наблюдать за выделением обращения в письменной речи. Составлять рассказ по рисунку, использовать в нём диалог, а в предложениях — обращения.	
		Состав предложения (повторение и углубление представлений)	3	Устанавливать при помощи вопросов связь между членами предложения. Различать и выделять главные и второстепенные члены в предложении, распространённые и нераспространённые предложения. Распространять нераспространённое предложение второстепенными членами. Читать и составлять модели предложения, находить по ним предложения в тексте. Составлять сообщение по информации, представленной в схеме. Работать с памяткой «Как разобрать предложение по членам». Планировать свои действия при разборе предложения по членам на основе заданного алгоритма. Обсуждать алгоритм разбора предложения по членам и разбирать предложение по членам.	
		Простое и сложное предложения (общее представление)	2	Различать простые и сложные предложения, объяснять знаки препинания внутри сложного предложения. Составлять из двух простых предложений одно сложное. Составлять сообщение по схеме «Простое и сложное»	

				предложение». Разделять запятой части сложного предложения. Работать с памяткой «Как дать характеристику предложению». Рассуждать при определении характеристик заданного предложения.	
		Словосочетание. <i>Развитие речи.</i> Составление предложений и текста из деформированных слов. Проверочная работа	2	Различать словосочетание и предложение. Выделять в предложении словосочетания. Устанавливать при помощи смысловых вопросов связь между словами в словосочетании и предложении. Составлять предложения из деформированных слов, словосочетаний по рисунку, по заданной теме, по модели. Составлять небольшой текст по репродукции картины В. Д. Поленова «Золотая осень». Оценивать результаты выполненного задания «Проверь себя» по учебнику	
Слово в языке и речи	17	Лексическое значение слова (повторение и углубление представлений о слове)	2	Узнавать в тексте незнакомые слова, определять их значение по толковому словарю. Распознавать многозначные слова, слова в прямом и переносном значении. Составлять сообщение по схеме на тему «Что я знаю о значениях слов русского языка». Работать со страничкой для любознательных: знакомство со значениями слова <i>погода</i> . Находить синонимы, антонимы среди других слов в предложении, тексте, подбирать к слову синонимы и антонимы. Работать с толковым словарём, словарями синонимов и антонимов, находить в них необходимую информацию о слове.	1,2, 3,4
		Омонимы	1	Распознавать омонимы, объяснять их лексическое значение. Работать со словарём омонимов, находить в нём нужную информацию о слове.	
		Слово и словосочетание	1	Различать слово и словосочетание как сложное название предмета.	
		Фразеологизмы <i>Развитие речи.</i> Подробное изложение с языковым анализом текста.	2	Находить в тексте и в предложении фразеологизмы, объяснять их значение, отличать фразеологизм от неустойчивого словосочетания. Работать со словарём фразеологизмов, находить в нём нужную информацию. Работать со страничкой для любознательных: знакомство со сведениями о возникновении фразеологизмов <i>бить баклуши, спустя рукава</i> и др. Выбирать слова в соответствии с целью и адресатом высказывания. Устранять однообразное употребление слов в данном и в собственном тексте. Анализировать текст с целью выделения слов, выражающих авторское отношение, а также олицетворений, сравнений в авторском тексте и письменно излагать содержание текста-образца.	
		Части речи	3	Узнавать изученные части речи среди других слов и в предложении, классифицировать их, приводить примеры слов изученных	
		Обобщение и уточнение	2		

		представлений об изученных частях речи (имени существительном, имени прилагательном, глаголе, местоимении) и их признаках <i>Развитие речи. Составление предложений по репродукции картины И.Т.Хруцкого «Цветы и плоды».</i>	1	частей речи. Определять грамматические признаки изученных частей речи и обосновывать правильность их выделения. Выделять выразительные средства языка в пейзажных зарисовках. Составлять текст-натюрморт по репродукции картины И. Т. Хруцкого «Цветы и плоды».	
		Имя числительное (общее представление). Проверочная работа	1	Распознавать имя числительное по значению по вопросам (сколько? который?), объяснять значение имён числительных в речи. Приводить примеры слов — имён числительных.	
		Однокоренные слова	1	Распознавать однокоренные слова, выделять в них корень. Различать, сравнивать однокоренные слова и слова-синонимы, слова с омонимичными корнями. Приводить примеры однокоренных слов с заданным корнем.	
		Слово и слог. Звуки и буквы (обобщение и уточнение представлений). Проверочный диктант. Проект «Рассказ о слове»	6	Различать слово и слог, звук и букву. Определять качественную характеристику гласных и согласных звуков в словах типа <i>роза, мороз, коньки, ёж</i> . Работать с памяткой «Как сделать звуко-буквенный разбор слов». Проводить звуковой и звуко-буквенный разбор определённого слова. Определять наличие в слове изученных орфограмм. Находить и отмечать в словах орфограммы. Обсуждать алгоритм орфографических действий при решении орфографической задачи. Подбирать несколько проверочных слов с заданной орфограммой. Объяснять, доказывать правильность написания слова с изученными орфограммами. Группировать слова по типу орфограммы. Приводить примеры с заданной орфограммой. Определять среди других слов слова, которые появились в нашем языке сравнительно недавно (<i>компьютер</i>). Оценивать результаты выполненного задания «Проверь себя» по учебнику. Излагать письменно содержание повествовательного текста по данным вопросам или коллективно составленному плану. Подбирать из разных источников информацию о слове и его окружении. Составлять словарную статью о слове, участвовать в её презентации.	
Состав слова	47	Корень слова	3	Формулировать определения однокоренных слов и корня слова. Различать однокоренные слова, группировать однокоренные слова (с общим корнем), выделять в них корень, подбирать примеры однокоренных слов. Различать	3,4

				<p>однокоренные слова и синонимы, однокоренные слова и слова с омонимичными корнями, однокоренные слова и формы одного и того же слова. Работать со словарём однокоренных слов, находить в нём нужную информацию о слове (<i>берег — бережок</i>). Работать со страничкой для любознательных: наблюдать за чередованием звуков в корнеслов. Находить чередующиеся звуки в корне слова. Различать сложные слова, находить в них корни.</p>	
		<p>Формы слова. Окончание</p>	4	<p>Формулировать определение окончания, выделять окончание в слове, доказывать значимость окончания в слове. Различать однокоренные слова и формы одного и того же слова.</p>	
		<p>Приставка</p>	3	<p>Формулировать определения приставки и суффикса. Объяснять значение приставок и суффиксов в слове. Выделять в словах приставки и суффиксы. Образовывать слова с помощью приставки или суффикса. Рассматривать картину, высказывать своё отношение к картине, анализировать содержание, составлять (под руководством учителя) по картине описательный текст.</p>	
		<p>Суффикс <i>Развитие речи.</i> <i>Сочинение по репродукции картины А.А.Рылова «В голубом просторе».</i></p>	3		
		<p>Основа слова</p>	1	<p>Выделять в словах основу слова. Работать со страничкой для любознательных: наблюдать за словообразовательными статьями в словообразовательном словаре. Работать с форзацем учебника «Словообразование»: наблюдать за группами однокоренных слов и способами их образования.</p>	
		<p>Обобщение знаний о составе слова. Проверочная работа. Проект «Семья слов».</p>	4	<p>Работать с памяткой «Как разобрать слово по составу». Обсуждать алгоритм разбора слов по составу, планировать учебные действия при определении в слове значимых частей. Проводить разбор слов по составу (кроме слов типа <i>семья, читать</i> и слов, утративших членимость в современном русском языке). Анализировать, составлять модели разбора по составу и подбирать слова по этим моделям. Различать однокоренные слова и синонимы, однокоренные слова и слова с омонимичными корнями, однокоренные слова и формы одного и того же слова. Оценивать результаты выполненного задания «Проверь себя» по учебнику. Редактировать предложения с однокоренными словами. Подробно излагать содержание повествовательного текста по данному плану и самостоятельно подобранному заголовку к тексту. Составлять «семью слов» по аналогии с данным объектом, участвовать в презентации своей работы.</p>	

		<p>Правописание частей слова</p> <p>Общее представление о правописании слов с орфограммами в значимых частях слова</p> <p>Правописание слов с безударными гласными в корне</p> <p>Правописание слов с парными по глухости-звонкости согласными на конце слов и перед согласным в корне</p> <p>Правописание слов с непроизносимыми согласными в корне</p> <p>Правописание слов с удвоенными согласными</p> <p>Правописание суффиксов и приставок</p> <p>Правописание приставок и предлогов</p> <p>Правописание слов с разделительным твёрдым знаком (ъ).</p> <p>Контрольный диктант. <i>Развитие речи.</i> <i>Составление текста по репродукции картины В.М.Васнецова «Снегурочка».</i></p>	<p>29</p> <p>1</p> <p>4</p> <p>4</p> <p>4</p> <p>3</p> <p>4</p> <p>3</p> <p>6</p>	<p>Определять наличие в слове изученных и изучаемых орфограмм. Находить и отмечать в словах орфограммы. Обсуждать алгоритм действий для решения орфографических задач и использовать алгоритм в практической деятельности. Подбирать несколько проверочных слов с заданной орфограммой. Объяснять, доказывать правильность написания слова с изученными орфограммами. Работать с орфографическим словарём.</p> <p>Работать со страничкой для любознательных (знакомство со старославянскими словами). Составлять словарики слов с определённой орфограммой. Группировать слова по типу орфограммы, поместу орфограммы в слове. Приводить примеры слов с заданной орфограммой. Осуществлять взаимоконтроль и самоконтроль при проверке выполненной письменной работы. Контролировать правильность записи текста, находить неправильно написанные слова и исправлять ошибки. Оценивать результаты выполненного задания «Проверь себя» по учебнику. Составлять текст по репродукции картины В. М. Васнецова «Снегурочка» и опорным словам. Восстанавливать содержание повествовательного деформированного текста, составлять письменный пересказ данного текста по самостоятельно составленному плану. Работать с памяткой «Как подготовиться к изложению». Составлять объявление</p>	
Части речи	75	Части речи (повторение и углубление представлений)	2	<p>Определять по изученным признакам слова различных частей речи. Классифицировать слова по частям речи (имя существительное, имя прилагательное, глагол, местоимение, имя числительное). Подбирать примеры слов изученных частей речи. Составлять по рисунку текст, определять, какие части речи были употреблены в составленном рассказе.</p>	1,2,3
Имя существительное	30	<p>Повторение и углубление представлений.</p> <p><i>Развитие речи.</i> <i>Подробное изложение по самостоятельно составленному плану.</i></p> <p>Проект «Тайна имени».</p>	6	<p>Распознавать имена существительные среди слов других частей речи, определять лексическое значение имён существительных. Различать среди однокоренных слов имена существительные.</p> <p>Находить устаревшие слова — имена существительные. Выделять среди имён существительных одушевлённые и неодушевлённые (по вопросу и</p>	

				по значению). Находить среди имён существительных в тексте устаревшие слова, объяснять их значение. Письменно излагать содержание текста-образца по самостоятельно составленному плану. Распознавать собственные и нарицательные имена существительные, определять значение имён собственных. Обосновывать написание заглавной буквы в именах собственных. Наблюдать за толкованием значения некоторых имён. Составлять (с помощью взрослых) рассказ освоенными именами.	
		Число имён существительных <i>Развитие речи. Работа с текстом. Письмо по памяти.</i>	2	Определять число имён существительных. Изменять форму числа имён существительных. Распознавать имена существительные, имеющие форму одного числа. Работать с текстом: определять тему, главную мысль, тип текста, выделять в текст части, соответствующие плану, выписывать трудные слова, записывать текст по памяти.	
		Род имён существительных: мужской, женский, средний. <i>Развитие речи. Подробное изложение повествовательного текста.</i> Проверочный диктант	7	Определять род имён существительных. Классифицировать имена существительные по роду и обосновывать правильность определения рода. Согласовывать имена существительные общего рода и имена прилагательные. (<i>Этот мальчик — большой умница. Эта девочка — большая умница.</i>) Правильно употреблять в речи словосочетания типа <i>серая мышь, лесная глушь</i> . Правильно записывать имена существительные с шипящим звуком на конце и контролировать правильность записи. Подробно письменно излагать содержание текста-образца. Составлять устный и письменный рассказ по серии рисунков. Записывать текст под диктовку и проверять написанное.	
		Падеж имён существительных <i>Развитие речи. (сочинение). Составление рассказа по репродукции картины И.А. Билибина «Иван-царевич и лягушка-квакушка».</i> <i>Развитие речи (изложение). Работа с текстом. Подробное изложение повествовательного текста.</i>	11	Анализировать таблицу «Склонение имён существительных» по вопросам учебника. Изменять имена существительные по падежам. Запоминать названия падежей. Работать с текстом-памяткой «Как определить падеж имени существительного». Определять падеж имён существительных. Составлять рассказ по репродукции картины (под руководством учителя). Распознавать именительный (родительный и др.) падеж, в котором употреблено имя существительное, по падежному вопросу и предлогу. Составлять предложение (словосочетание), употребляя в нём имя существительное в заданной падежной форме. Сопоставлять и различать внешне сходные падежные формы (именительный и винительный падежи, родительный и винительный падежи имён	

				существительных одушевлённых мужского рода и др.). Работать с текстом: осмысленно читать , отвечать на вопросы к тексту, определять тип текста, тему и главную мысль, подбирать заголовки, самостоятельно составлять план, подробно излагать содержание по самостоятельно составленному плану. Проверять письменную работу (сочинение).	
		<p>Все падежи (обобщение знаний об имени существительном).</p> <p><i>Развитие речи.</i> <i>Составление сочинения по репродукции картины К. Ф. Юона «Конец зимы. Полдень».</i></p> <p>Проект «„Зимняя“ страничка».</p> <p>Проверочный диктант.</p>	4	<p>Составлять сообщение об изученных падежах имён существительных. Определять начальную форму имени существительного. Работать с памяткой «Порядок разбора имени существительного». Распознавать, пользуясь памяткой, изученные признаки имени существительного по заданному алгоритму и обосновывать правильность их определения. Составлять устно текст по репродукции картины художника К. Ф. Юона «Конец зимы. Полдень», пользуясь опорными словами под руководством учителя). Подбирать слова — имена существительные на тему «Зима», составлять словарь зимних слов, анализировать поэтические тексты, посвящённые зимней природе. Писать диктант и проверять написанное. Оценивать результаты выполненного задания «Проверь себя» по учебнику.</p>	
Имя прилагательное	18	<p>Повторение и углубление представлений об имени прилагательном</p>	5	<p>Распознавать имена прилагательные среди других частей речи. Определять лексическое значение имён прилагательных. Выделять словосочетания с именами прилагательными из предложения. Подбирать к именам существительным подходящие по смыслу имена прилагательные, ак именам прилагательным — имена существительные. Распознавать сложные имена прилагательные и правильно их записывать (<i>серебристо-белый</i> др.). Определять, каким членом предложения является имя прилагательное.</p>	
		<p>Текст-описание</p> <p><i>Развитие речи.</i> <i>Составление текста-описания растения в научном стиле.</i></p> <p>Развитие речи. Сопоставление содержания и выразительных средств в искусствоведческом тексте и в репродукции картины М. А. Врубеля «Царевна-Лебедь».</p>	2	<p>Распознавать художественное и научное описания, наблюдать за употреблением имён прилагательных в таких текстах. Выделять в текстах художественного стиля выразительные средства языка. Составлять текст — описание о растении в научном стиле. Находить изобразительно-выразительные средства в описательном тексте (о картине М. А. Врубеля «Царевна-Лебедь»). Рассматривать репродукцию картины М. А. Врубеля «Царевна-Лебедь» и высказывать своё отношение к ней. Работать со страничкой для любознательных: знакомство с происхождением названий цветов (<i>голубой, лазоревый, бирюзовый</i>).</p>	

		<p>Формы имён прилагательных</p> <p>Род имён прилагательных</p> <p>Число имён прилагательных <i>Развитие речи.</i></p> <p>Падеж имён прилагательных (общее представление)</p>	<p>8</p> <p>3</p> <p>3</p> <p>2</p>	<p>Определять род имён прилагательных, классифицировать имена прилагательные по роду. Наблюдать зависимость рода имени прилагательного от формы рода имени существительного. Изменять имена прилагательные породам в единственном числе. Образовывать словосочетания, состоящие из имён прилагательных и имён существительных. Писать правильно родовые окончания имён прилагательных. Соблюдать нормы правильного употребления в речи имён прилагательных в словосочетаниях типа <i>серая мышь, пенистый шампунь, белый лебедь</i> и др. Определять форму числа имени прилагательного, изменять имена прилагательные по числам. Подбирать имена прилагательные для сравнения признаков предметов. Составлять (устно) текст-описание о животном по личным наблюдениям с предварительным обсуждением структуры текста. Анализировать таблицу «Склонение (изменение по падежам) имён прилагательных». Изменять, пользуясь таблицей, имена прилагательные по падежам. Определять начальную форму имени прилагательного.</p>	
		<p>Обобщение знаний об имени прилагательном. <i>Развитие речи.</i> <i>Составление сочинения-отзыва по репродукции картины А.А.Серова «Девочка с персиками»</i></p> <p>Проект «Имена прилагательные в загадках». Контрольный диктант.</p>	5	<p>Определять падеж имён прилагательных по падежу имён существительных. Правильно произносить и писать имена прилагательные мужского и среднего рода в родительном падеже (<i>доброго здоровья</i>). Работать с памяткой «Порядок разбора имени прилагательного». Разбирать имя прилагательное как часть речи в том порядке, какой указан в памятке. Определять изученные грамматические признаки имени прилагательного и обосновывать правильность их выделения. Составлять сочинение-отзыв по репродукции картины А. А. Серова «Девочка с персиками» и опорным словам. Наблюдать за именами прилагательными в загадках, подбирать свои загадки с именами прилагательными, участвовать в конкурсе загадок. Оценивать результаты выполненного задания «Проверь себя» по учебнику.</p>	
Местоимение	4	<p>Местоимение. <i>Развитие речи.</i> <i>Составление письма.</i></p> <p>Проверочная работа.</p>	4	<p>Распознавать личные местоимения среди других частей речи. Определять грамматические признаки личных местоимений: лицо, число, род (у местоимений 3-го лица единственного числа). Обосновывать правильность выделения изученных признаков местоимений. Заменять повторяющиеся в тексте имена существительные</p>	

				местоимениями. Оценивать уместность употребления местоимений в тексте. Работать с таблицей «Личные местоимения». Пользуясь таблицей, разбирать личное местоимение как часть речи. Оценивать результаты выполненного задания «Проверь себя» по учебнику. Составлять письмо другу или кому-либо из родственников.	
Глагол	21	Повторение и углубление представлений о глаголе <i>Развитие речи.</i>	4	Распознавать глаголы среди других частей речи. Различать глаголы, отвечающие на определённый вопрос. Определять лексическое значение глаголов. Составлять рассказ по сюжетным рисункам (под руководством учителя).	
		Формы глагола Начальная (неопределённая) форма глагола. Глагольные вопросы что делать? и что сделать? Число глаголов <i>Развитие речи.</i> Времена глагола <i>Развитие речи.</i> Род глаголов в прошедшем времени <i>Развитие речи.</i> Правописание частицы НЕ с глаголами	13 2 2 5 2 2	Узнавать неопределённую форму глагола по вопросам. Образовывать от глаголов в неопределённой форме однокоренные глаголы. Обсуждать значение фразеологизмов, в состав которых входят глаголы в неопределённой форме. Распознавать число глагола. Изменять глаголы по числам. Составлять предложения из слов, определять , могут ли предложения составить текст, подбирать заголовок к тексту. Распознавать время глагола. Изменять глаголы по временам. Образовывать от неопределённой формы глагола временные формы глаголов. Анализировать текст, отбирать содержание для выборочного изложения, составлять план предстоящего текста, выбирать опорные слова, письменно излагать содержание текста. Определять род и число глаголов в прошедшем времени. Правильно записывать родовые окончания глагола в прошедшем времени (-а, -о). Правильно произносить глаголы в прошедшем времени. Работать с орфоэпическим словарём. Трансформировать предложения (записать глаголы в прошедшем времени), определить тему предложений, установить последовательность предложений, чтобы получился текст, подобрать к нему заголовок и записать составленный текст. Раздельно писать частицу не с глаголами. Правильно произносить глаголы в прошедшем времени с частицей не .	
		Обобщение знаний о глаголе. Проверочная работа. Контрольный диктант.	4	Работать с памяткой «Порядок разбора глагола». Пользуясь памяткой, разбирать глагол как часть речи. Определять изученные грамматические признаки глагола и обосновывать правильность их выделения. Оценивать результаты выполненного задания «Проверь себя» по учебнику. Самостоятельно выбирать тему и подготовить материал для доклада на	

				конференции «Части речи в русском языке»	
Повторение	15			Оценивать результаты выполненного задания	1,2,3,4

Класс- 4 класс, 170ч					
Раздел	Кол-во часов	Темы	Кол-во часов	Основные виды деятельности обучающихся (на уровне универсальных учебных действий)	
Повторение	11	Наша речь и наш язык <i>Развитие речи.</i>	1	Анализировать высказывания о русском языке. Высказываться о значении «волшебных» слов в речевом общении, использовать их в речи. Составлять текст (о речи или о языке) по выбранной поговорке. Составлять (совместно со сверстниками) текст по рисунку с включением в него диалога.	1,2,3,4
		Текст <i>Развитие речи.</i>	3	Определять тему и главную мысль текста. Подбирать заголовок к тексту. Соотносить заголовок и текст. Выделять части текста и обосновывать правильность их выделения. Составлять план текста. Соблюдать нормы построения текста (логичность, последовательность, связность, соответствие теме и др.). Работать с памяткой «Как подготовиться к изложению». Работать со страничкой для любознательных: знакомство с происхождением слова <i>каникулы</i> . Самостоятельно подготовиться к написанию изложения. Подробно излагать содержание повествовательного текста и оценивать правильность написанного. Сравнивать между собой разные типы текстов: повествование, описание, рассуждение. Сопоставлять тексты разного стиля. Работать с памяткой «Как подготовиться к составлению повествовательного текста». Сочинять рассказ в соответствии с выбранной темой.	
		Предложение	3	Находить в тексте предложения, различать по цели высказывания и по интонации. Составлять предложения, различая по цели высказывания и по интонации. Соблюдать в устной речи логическое (смысловое) ударение и интонацию конца предложения. Классифицировать предложения по цели высказывания и по интонации. Обосновывать использование знаков препинания в конце предложений и знака тире диалогической речи.	
		Обращение	1	Находить обращение в предложении. Составлять предложения с обращением. Выделять обращения на письме.	

		Главные и второстепенные члены предложения. Основа предложения	2	Устанавливать при помощи смысловых вопросов связь между словами в предложении. Выделять главные члены предложения и объяснять способы нахождения главных членов предложения. Различать главные и второстепенные члены предложения, распространённые и нераспространённые предложения. Анализировать схемы предложений, составлять по ним предложения. Моделировать предложения. Работать с памяткой «Разбор предложения по членам». Разбирать предложение по членам.	
		Словосочетание. <i>Развитие речи.</i> Проверочная работа	1	Сравнивать предложение, словосочетание и слово, объяснять их сходство и различие. Устанавливать при помощи смысловых вопросов связь между словами в словосочетании. Выделять в предложении словосочетания. Разбирать предложение по членам предложения. Составлять предложения в соответствии с поставленной учебной задачей и оценивать правильность выполнения учебного задания. Восстанавливать содержание текста с нарушенным порядком предложений. Выборочно письменно передавать содержание исходного текста повествовательного характера. Оценивать результаты выполненного задания «Проверь себя» по учебнику	
Предложение	9	Однородные члены предложения <i>Развитие речи.</i>	5	Распознавать предложения с однородными членами, находить их в тексте. Определять , каким членом предложения являются однородные члены. Распознавать однородные второстепенные члены, имеющие при себе пояснительные слова. Соблюдать интонацию перечисления в предложениях с однородными членами. Анализировать таблицу «Однородные члены предложения» и составлять по ней сообщение. Составлять предложения с однородными членами без союзов и с союзами (<i>и, а, но</i>). Объяснять выбор нужного союза в предложении с однородными членами. Продолжать ряд однородных членов. Обосновывать постановку запятой в предложениях с однородными членами. Оценивать текст с точки зрения пунктуационной правильности. Составлять рассказ по репродукции картины И. И. Левитана «Золотая осень» и данному плану.	3,4
		Простые и сложные предложения. <i>Развитие речи.</i>	4	Сравнивать простые и сложные предложения. Различать простое предложение с однородными членами и сложное предложение. Наблюдать за союзами, соединяющими	

		Проверочная работа.		частисложного предложения. Ставить запятые между простыми предложениями, входящими в состав сложного. Выделять в сложном предложении его основы. Составлять сложные предложения. Оценивать результаты выполненного задания «Проверь себя» по учебнику.Письменно передавать содержание повествовательного текста по самостоятельно составленному плану	
Слово в языке и речи	21	Лексическое значение слова <i>Развитие речи.</i>	4	Анализировать высказывания о русском языке. Выявлять слова, значение которых требует уточнения. Определять значение слова по тексту или уточнять с помощью толкового словаря. Объяснять принцип построения толкового словаря. Определять (выписывать) значение слова, пользуясь толковым словарём (сначала с помощью учителя, затем самостоятельно). Составлять собственные толковые словарики, внося в них слова, значение которых ранее было неизвестно. Распознавать многозначные слова, слова в прямом и переносном значениях, синонимы, антонимы, омонимы, фразеологизмы, устаревшие слова. Анализировать употребление в тексте слова в прямом и переносном значениях. Сравнивать прямое и переносное значения слов, подбирать предложения, в которых слово употребляется в прямом или переносном значении. Подбирать к слову синонимы, антонимы. Контролировать уместность использования слов в предложениях, находить случаи неудачного выбора слова, корректировать обнаруженные ошибки, подбирая наиболее точный синоним. Оценивать уместность использования слов в тексте, выбирать из ряда предложенных слова для успешного решения коммуникативной задачи. Работать с лингвистическими словарями учебника (толковым, синонимов, антонимов, омонимов, фразеологизмов и др.), находить в них нужную информацию о слове. Работать со страничкой для любознательных: знакомиться с этимологией слов, одной из частей которых является часть <i>библио.</i> Работать с таблицей слов, пришедших к нам из других языков. Работать со словарём иностранных слов. Наблюдать за образительно-выразительными средствами языка (словами, употреблёнными в переносном значении, значениями фразеологизмов), составлять текст по рисунку фразеологизму.	2,1,4
		Состав слова	9	Различать однокоренные слова и формы одного и того же слова, синонимы и однокоренные слова,	

		<p>Значимые части слова</p> <p>3</p> <p>Правописание гласных и согласных в значимых частях слова</p> <p>4</p> <p>Правописание слов с разделительными твёрдым (ъ) и мягким (ь) знаками.</p> <p>2</p> <p>Контрольный диктант. <i>Развитие речи.</i></p>	<p>3</p> <p>однокоренные слова и слова сомонимичными корнями.</p> <p>4</p> <p>Контролировать правильность объединения слов в группу: обнаруживать лишнее слов в ряду предложенных. Объяснить значение слова, роль и значение суффиксов и приставок. Работать с памяткой «Разбор слова по составу».</p> <p>2</p> <p>Объяснить алгоритм разбора слова по составу, использовать его при разборе слова по составу. Анализировать заданную схему слова и подбирать слова заданного состава. Анализировать текст с целью нахождения в нём однокоренных слов, слов с определёнными суффиксами и приставками. Моделировать слова. Устанавливать наличие в словах изученных орфограмм, обосновывать их написание. Устанавливать зависимость способа проверки от места орфограммы в слове. Использовать алгоритм применения орфографического правила при обосновании написания слова. Анализировать разные способы проверки орфограмм. Группировать слова по месту орфограммы и по типу орфограммы. Работать с памяткой «Звуко-буквенный разбор слова».</p> <p>Проводить звуковой и звуко-буквенный разбор слов. Работать с орфографическим словарём. Контролировать правильность записи текста, находить неправильно записанные слова и исправлять ошибки. Оценивать результат выполнения орфографической задачи. Восстанавливать нарушенную последовательность частей текста и письменно подробно воспроизводить содержание текста. Сочинять объявление.</p>	
		<p>Части речи</p> <p>8</p> <p>Повторение и углубление представлений о частях речи</p> <p>3</p> <p>Наречие (общее представление)</p> <p>4</p> <p>Проверочная работа. <i>Развитие речи.</i></p>	<p>8</p> <p>Различать изученные части речи. Классифицировать слова по частям речи на основе изученных признаков. Анализировать изученные грамматические признаки частей речи и соотносить их с той частью речи, которой они присущи. Анализировать таблицы «Самостоятельные части речи», «Грамматические признаки частей речи» и составлять по ним сообщения. Подбирать примеры изученных частей речи. Находить наречия среди данных слов и в тексте. Анализировать грамматические признаки наречия. Определять роль наречий в предложении и тексте. Классифицировать наречия по значению и вопросам. Образовывать наречия от имён прилагательных. Оценивать результаты выполненного задания «Проверь себя» по учебнику. Обсуждать представленный отзыв С. И. Мамонтова о картине В. М.</p>	

				Васнецова «Иванцаревич на Сером волке», высказывать своё суждение и сочинять собственный текст-отзыв о картине художника	
Имя существительное	39	Изменение по падежам	5	Различать имена существительные, определять признаки, присущие имени существительному. Изменять имена существительные по падежам. Работать с таблицей «Признаки падежных форм имён существительных». Различать падежные и смысловые (синтаксические) вопросы. Определять падеж, в котором употреблено имя существительное. Различать имена существительные в начальной и косвенных формах. Соблюдать нормы употребления в речи неизменяемых имён существительных в речи.	
		Три склонения имён существительных <i>Развитие речи.</i> <i>Развитие речи.</i>	8	Определять принадлежность имён существительных к 1-му склонению и обосновывать правильность определения. Подбирать примеры существительных 1-го склонения. Анализировать таблицу «Падежные окончания имён существительных 1-го склонения», сопоставлять ударные и безударные падежные окончания существительных 1-го склонения. Составлять описательный текст по репродукции картины художника А. А. Пластова «Первый снег» (под руководством учителя). Определять принадлежность имён существительных ко 2-му склонению и обосновывать правильность определения, подбирать примеры существительных 2-го склонения. Сравнивать имена существительные 1-го и 2-го склонений: находить сходство и различие. Классифицировать имена существительные по склонениям. Анализировать таблицу «Падежные окончания имён существительных 2-го склонения», сопоставлять ударные и безударные падежные окончания существительных 2-го склонения. Определять принадлежность имён существительных к 3-му склонению и обосновывать правильность определения, подбирать примеры существительных 3-го склонения. Сравнивать имена существительные разных склонений: находить их сходство и различие. Классифицировать имена существительные по склонениям. Анализировать таблицу «Падежные окончания имён существительных 3-го склонения», сопоставлять ударные и безударные падежные окончания существительных 3-го склонения. Подробно излагать содержание повествовательного текста.	
		Правописание	18	Устанавливать наличие в именах	

		<p>безударных падежных окончаний имён существительных в ед. числе</p> <p>Способы проверки безударных падежных окончаний имён существительных (1 ч). Именительный и винительный падежи (1 ч). Родительный падеж (2ч). Именительный, родительный и винительный падежи одушевлённых имён существительных (1 ч). Дательный падеж(3 ч) Творительный падеж (2 ч). Предложный падеж (2 ч). Правописание безударных окончаний имён существительных во всех падежах (6 ч). <i>Развитие речи.</i></p>		<p>существительных безударного падежного окончания и определять способ его проверки. Анализировать разные способы проверки безударного падежного окончания и выбирать нужный способ проверки при написании слова. Сопоставлять формы имён существительных, имеющих окончания е и и. Обосновывать написание безударного падежного окончания.</p> <p>Контролировать правильность записи в тексте имён существительных с безударными окончаниями, находить и исправлять ошибки. Составлять текст-отзыв по репродукции картины художника В. А. Тропинина «Кружевница».</p>	
		<p>Правописание безударных падежных окончаний имён существительных во мн. числе.</p> <p>Общее представление о склонении имён существительных во множественном числе (1 ч). Именительный падеж (1 ч). Родительный падеж (2 ч). Винительный падеж одушевлённых имён существительных (1 ч). Дательный, творительный, предложный падежи (1 ч). Контрольный диктант.</p>	6ч	<p>Обосновывать написание безударного падежного окончания имён существительных в формах множественного числа. Контролировать правильность записи в тексте имён существительных с безударными окончаниями, находить и исправлять ошибки. Правильно употреблять в устной и письменной речи имена существительные во множественном числе (<i>директора, шофёры</i> и др.) в именительном и в родительном падеже (<i>нетяблок, но апельсинов</i> и др.). Работать с памяткой «Разбор имени существительного как части речи». Определять последовательность действий при разборе имени существительного как части речи по заданному алгоритму, обосновывать правильность выделения изученных признаков имени существительного. Оценивать результаты выполненного задания «Проверь себя» по учебнику.</p>	
		<p>Обобщение знаний об имени существительном. <i>Развитие речи.</i> Проект «Говорите правильно!»</p>	2	<p>Подробно письменно передавать содержание повествовательного текста. Сочинять текст-сказку на основе творческого воображения по данному началу. Исследовать речь взрослых (сверстников) относительно употребления некоторых форм имён существительных множественного</p>	

Имя прилагательное	30	<p>Повторение и углубление представлений об имени прилагательном. <i>Развитие речи.</i></p> <p>Проект «Имена прилагательные в „Сказке о рыбаке и рыбке“ А. С. Пушкина».</p>	4	<p>числа в родительном падеже</p> <p>Находить имена прилагательные среди других слов и в тексте. Подбирать к данному имени существительному максимальное количество имён прилагательных. Образовывать имена прилагательные при помощи суффиксов. Определять род и число имён прилагательных. Изменять имена прилагательные по числам, по родам (в единственном числе). Различать начальную форму имени прилагательного. Согласовывать форму имени прилагательного с формой имени существительного при составлении словосочетаний «имя существительное + имя прилагательное». Правильно писать родовые окончания имён прилагательных. Работать с памяткой «Как подготовиться к составлению описательного текста». Сочинять текст о любимой игрушке. Находить в сказке имена прилагательные и определять их роль. Проводить лексический анализ слов — имён прилагательных.</p>	
		<p>Изменение по падежам имён прилагательных <i>Развитие речи.</i></p>	1	<p>Работать с таблицей в учебнике «Изменение по падежам имён прилагательных в единственном числе». Изменять имена прилагательные по падежам (кроме прилагательных на -ий, -ья, -ов, -ин). Работать с текстом-памяткой «Как определить падеж имён прилагательных». Определять падеж имён прилагательных и обосновывать правильность его определения. Работать с памяткой «Как подготовиться к составлению текста-рассуждения». Составлять текст-рассуждение о своём впечатлении от картины.</p>	
		<p>Правописание падежных окончаний имён прилагательных. Склонение имён прилагательных мужского и среднего рода в единственном числе</p>	9	<p>Сравнивать падежные окончания имён прилагательных мужского и среднего рода по таблице. Работать с текстом-памяткой «Как правильно написать безударное падежное окончание имени прилагательного в единственном числе». Определять способ проверки и написания безударного падежного окончания имени прилагательного. Анализировать разные способы проверки безударного падежного окончания имени прилагательного и выбирать наиболее рациональный способ проверки для имени прилагательного. Определять и обосновывать написание безударного падежного окончания имён прилагательных мужского и среднего рода, проверять правильность написанного. Анализировать и излагать письменно содержание описательной части текста-образца.</p>	
		Склонение имён	6	<p>Сравнивать падежные окончания имён прилагательных женского рода</p>	

		прилагательных женского рода в единственном числе <i>Развитие речи.</i>		по таблице. Определять и обосновывать написание безударного падежного окончания имён прилагательных женского рода, проверять правильность написанного. Записывать текст по памяти. Находить информацию о достопримечательностях своего города (посёлка), обобщать её и составлять сообщение.	
		Склонение имён прилагательных во множественном числе <i>Развитие речи.</i>	6	Сравнивать падежные окончания имён прилагательных во множественном числе. Изменять имена прилагательные множественного числа по падежам. Самостоятельно готовиться к изложению повествовательного текста и записывать его. Проверять написанное. Составлять под руководством учителя текст по репродукции картины Н. К. Рериха «Заморские гости». Определять и обосновывать написание безударного падежного окончания имён прилагательных множественного числа, оценивать правильность написанного. Контролировать правильность записи в тексте имён прилагательных с безударными окончаниями, находить имена прилагательные с неправильно записанными окончаниями и исправлять в словах ошибки.	
		Обобщение знаний об имени прилагательном. Контрольный диктант <i>Развитие речи.</i>	4	Работать с памяткой «Разбор имени прилагательного». Определять последовательность действий при разборе имени прилагательного как части речи по заданному алгоритму, обосновывать правильность выделения изученных признаков имени прилагательного. Оценивать результаты выполненного задания «Проверь себя» по учебнику. Высказывать своё мнение о картине И. Э. Грабаря «Февральская лазурь»	
Местоимение	8	Личные местоимения	2	Распознавать местоимения среди других частей речи. Определять наличие в тексте местоимений. Определять лицо, число, род личных местоимений 3-го лица. Работать с таблицами склонений личных местоимений; изменять личные местоимения по падежам. Различать начальную и косвенную формы личных местоимений.	
		Изменение по падежам личных местоимений. Правописание местоимений. Проверочная работа. <i>Развитие речи.</i>	6	Определять падеж личных местоимений, употреблённых в косвенной форме. Оценивать уместность употребления местоимений в тексте, заменять повторяющиеся в тексте имена существительные соответствующими местоимениями. Редактировать текст, в котором неправильно употреблены формы местоимений. Соблюдать нормы употребления в речевых высказываниях местоимений и их форм. Устанавливать наличие в	

				<p>словах-местоимениях орфограмм и обосновывать написаниеместоимений, употреблённых в формах косвенных падежей.Раздельно писать предлоги с местоимениями.Работать с памяткой «Разбор местоимениякак части речи». Выполнять разбор личного местоимения как части речи, пользуясь алгоритмом, данным в учебнике.Оценивать результаты выполненного задания«Проверь себя» по учебнику. Составлять небольшие тексты-диалоги, оценивать правильность употребления в них местоимений. Письменно подробно излагать содержаниеповествовательного текста.Сочинять поздравительную открытку к8 Марта</p>	
Глагол	34	Повторение и углубление представлений о глаголе как части речи	2	<p>Различать глаголы среди других слов и втексте.Определять изученные грамматические признаки глаголов (число, время, роль в предложении). Трансформировать текст, изменяя время глагола.</p>	
		<p>Неопределённая форма глагола</p> <p><i>Развитие речи.</i></p>	5	<p>Различать неопределённую форму глагола среди других форм глагола и отличать её от омонимичных имён существительных (<i>знать, печь</i>).Образовывать от глаголов в неопределённойформе временные формы глагола. Ставить вопросы к глаголам в неопределённойформе и классифицировать глаголы, отвечающие на вопросы что делать? и что сделать?</p> <p>Образовывать глаголы при помощи приставок и суффиксов.Подробно излагать повествовательный текст по самостоятельно составленному плану.Оценивать содержание, структуру написанного текста и использование в нём языковых средств.</p>	
		<p>Спряжение глагола</p> <p><i>Развитие речи.</i></p>	5	<p>Работать с таблицами изменения глаголовнастоящего и будущего времени по лицам и числам. Изменять глаголы в настоящем ибудущем времени по лицам и числам. Определять лицо и число глаголов. Выделять личные окончания глаголов.Работать со страничкой для любознательных:знакомство с глаголами, которые не употребляются в 1-м лице единственного числа (<i>победить, убедить</i> и др.).Определять роль мягкого знака (ь) в окончаниях глаголов 2-го лица единственного числа в настоящем и будущем времени (-ешь, -ишь). Использовать правило при написании глаголов 2-го лица единственного числа в настоящем и будущем времени.Писать сочинение на основе анализа искусствоведческого текста и репродукции картины.</p>	
		I и II спряжение	2	<p>Работать с таблицами спряжений глаголов внастоящем и будущем</p>	

		глаголов		(простом и сложном) времени; наблюдать за написанием личных окончаний в глаголах I и II спряжений. Определять спряжение глаголов. Группировать найденные в тексте глаголы, записывая их в соответствующий столбец таблицы «I и II спряжение глаголов».	
		<p>Правописание глаголов</p> <p>Правописание глаголов с безударными личными окончаниями</p> <p>Правописание возвратных глаголов <i>Развитие речи.</i></p>	<p>11</p> <p>8</p> <p>3</p>	<p>Работать с текстом-памяткой определения безударного личного окончания глагола по неопределённой форме. Моделировать в процессе коллективной работы алгоритм определения спряжения глаголов с безударными личными окончаниями. Обсуждать последовательность действий при выборе личного окончания глагола.</p> <p>Обосновывать правильность написания безударного личного окончания глагола. Устанавливать наличие в глаголах орфограмм, доказывать правильность их написания. Узнавать возвратные глаголы среди других форм глагола. Правильно произносить и писать возвратные глаголы. Отличать возвратные глаголы, употреблённые в форме 3-го лица единственного и множественного числа настоящего и будущего времени. Работать с текстом: составлять текст, определять тип текста, тему, главную мысль, части текста; составлять план, выписывать из каждой части глаголы; письменно излагать содержание текста с опорой на выписанные опорные слова (глаголы).</p>	
		<p>Правописание глаголов в прошедшем времени <i>Развитие речи.</i></p>	3	<p>Определять и образовывать формы глаголов в прошедшем времени. Обосновывать правильность написания родовых окончаний глаголов. Соблюдать орфоэпические нормы произношения глаголов прошедшего времени с частицей не и без частицы. Составлять текст на спортивную тему (на основе наблюдений за спортивной информацией или личного интереса к какой-либо спортивной деятельности).</p>	
		<p>Обобщение по теме «Глагол» Контрольный диктант. <i>Развитие речи.</i></p>	6	<p>Работать с памяткой «Разбор глагола как части речи». Определять последовательность действий при разборе глагола как части речи по заданному алгоритму, Оценивать результаты выполненного задания «Проверь себя» по учебнику. Записывать под диктовку текст и оценивать правильность написания в словах изученных орфограмм. Подробно воспроизводить содержание повествовательного текста и оценивать написанное</p>	
Повторение	18			Оценивать результаты выполненного задания	1,2,3,4

Учебно-методический комплект.

Книгопечатная продукция

Канакина В.П., Горецкий В.Г., Бойкина М.В., Дементьева М.Н., Стефаненко Н.А., Федосова Н.А. Русский язык. Рабочие программы. 1—4 классы.- М. Просвещение 2019 г.

Русский язык. Учебник. 3 класс. В 2 ч. Ч. 1 Канакина В.П., Горецкий В.Г. М. Просвещение, 2021г.

Русский язык. Учебник. 3 класс. В 2 ч. Ч. 2 Канакина В.П., Горецкий В.Г. М. Просвещение, 2021г.

Русский язык. Учебник. 4 класс. В 2 ч. Ч. 1 Канакина В.П., Горецкий В.Г. М. Просвещение, 2022г.

Русский язык. Учебник. 4 класс. В 2 ч. Ч. 2 Канакина В.П., Горецкий В.Г. М. Просвещение, 2022г.